

### 推奨戦略

- ・VNインデックスは前日比-7.04ポイント安の1819.01で引けた。HNXインデックスは前日比+2.69ポイント高の317.48で引けた。
- ・VNインデックスを最も引き上げた銘柄はGAS(+1.22ポイント)、ACB(+1.02ポイント)、MBB(+0.97ポイント)、HPG(+0.75ポイント)、MSN(+0.63ポイント)だった。
- ・VNインデックスを最も引き下げた銘柄はVIC(-11.63ポイント)、VHM(-2.07ポイント)、LPB(-1.75ポイント)、TCB(-0.53ポイント)、VRE(-0.45ポイント)だった。
- ・本日のVNインデックスの売買代金は前日比+3.13%高の16兆8,870億ドンに達した。総売買代金が20兆5,890億ドンに達した。変動幅は33.6ポイントだった。上昇には173銘柄、変わらずには62銘柄、下落には133銘柄だった。
- ・外国人投資家の動向について、HSX市場での売越額は6,917億ドンだったが、HNX市場での買越額は774億8,000万ドンだった。最も売られたのはACB(3,927億2,000万ドン)、VHM(2,115億4,000万ドン)、VIC(1,636億ドン)、VCK(1,535億5,000万ドン)、VPB(859億8,000万ドン)だった。

### 先物取引契約:

先物取引契約:VN30F2Qの以外、先物取引契約はVN30と共に上昇した。

### カバードワラント:

カバードワラント:2026年6月3日には、カバードワラント市場は株式市場と共に下落した。

### サマリー

VNインデックスは前日比-7.04ポイント安の1819.01で引けた。18業界うちの14業界が上昇した。最も下落率は不動産業だった。一方、最も上昇率はIT業だった。外国人投資家はHSX市場で売り越したが、HNX市場及びUPCOM市場で買い越した。投資家は慎重に取引するべきだ。

### BSC30, BSC50ポートフォリオの効率

- ・BSC30 +0.90%.: 最も上昇した銘柄: HCM (+6.82%), SSI (+4.29%), KBC (+3.43%).
- ・BSC50 +1.10%. 下落した銘柄: FTS (+6.98%), SIP (+6.95%), IDC (+5.47%).

	BSC30	BSC50	VN Index	VN30 Index
前日比	0.89%	0.58%	-0.41%	0.08%
前週比	-1.29%	-2.23%	-2.96%	-2.37%
前月比	-4.80%	-3.18%	-1.89%	-2.38%
前四半期比	-4.80%	-8.91%	0.04%	0.92%

ソース: FiinPro-X, BSC

### 国内市場概要

	VNI	HNX	UPCOM
ポイント	1,819.01	317.48	125.62
% 1D	-0.41%	0.85%	-0.29%
売買代金	16,887	871	269
%1D	3.13%	-4.70%	-30.32%
外国人投資家の 売買代金 (買い 越し・売り越し)	-691.70	77.48	7.14

ソース: FiinPro-X, BSC総合

### 外国人投資家による売買金額上位

購入銘柄トップ	売買代金	売却銘柄トッ	売買代金
FPT	567.14	ACB	-392.72
SHB	88.41	VHM	-211.54
VIX	53.64	VIC	-163.60
NVL	35.57	VCK	-153.55
MBB	23.39	VPB	-85.98

ソース: FiinPro-X, BSC総合

### 世界市場

		%D	%W
SPX	7,610	0.13%	1.21%
FTSE100	10,354	-0.18%	-1.43%
Eurostoxx	6,093	-0.11%	0.30%
Shanghai	4,084	0.22%	-0.24%
Nikkei	68,402	2.50%	5.35%

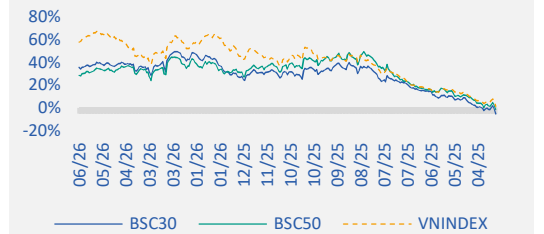
ソース: Vietstock.vn, BSC総合

	価値	%
<b>貨物</b>		
ブレンド原油	98.32	2.42%
金価格	4,447	-0.94%
<b>為替レート</b>		
対USD為替レート	26,344	0.05%
対EUR為替レート	30,581	-0.05%
対円為替レート	165	0.16%

<b>金利</b>		
国債金利 (10年間物)	4.3%	0.00%
銀行間金利 (1か月物)	7.2%	0.20%

ソース: FiinPro-X, BSC総合

### BSC30, BSC50ポートフォリオの効率



ソース: BSC

### 科目

市場のサマリー	ページ 1
市場総計	ページ 2
BSC30ポートフォリオ	ページ 3
BSC50ポートフォリオ	ページ 4
利用規約	ページ 5

市場総計

VNインデックスにプラス寄与上位 5銘柄

	株価	変動率	VNインデックスに貢献したポイント	売買高 (100万株)
GAS	84.50	2.80%	1.22	1.02
ACB	26.00	3.59%	1.02	60.79
MBB	25.20	2.23%	0.97	15.93
HPG	24.15	1.90%	0.75	20.86
MSN	75.10	2.60%	0.63	3.88

HNX指数にプラス寄与上位 5銘柄

	株価	変動率	HNXインデックスに貢献したポイント	売買高 (100万株)
THD	160.00	8.25%	3.19	0.23
SHS	18.40	3.95%	0.41	18.81
KSV	160.20	1.39%	0.28	0.01
PVS	38.50	1.85%	0.23	1.52
IDC	43.50	1.40%	0.14	0.93

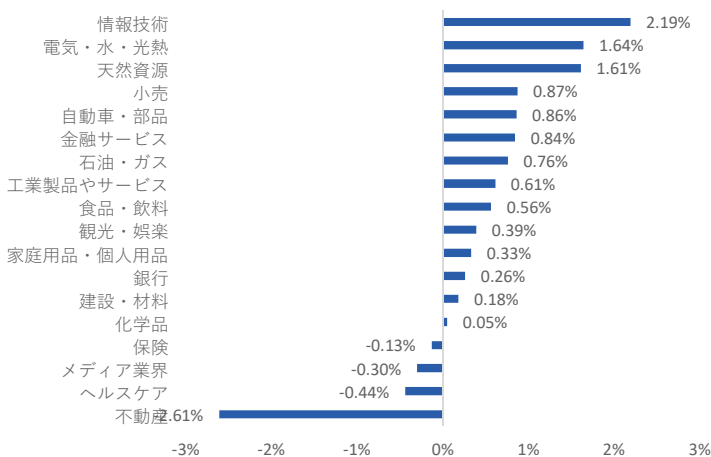
HSXの上昇率上位 5銘柄

	株価	変動率	売買高 (100万株)
PIT	7.49	7.00%	0.01
C32	13.80	6.98%	0.04
TCI	12.30	6.96%	1.74
PJT	8.93	6.95%	0.00
SVD	4.66	6.88%	1.40

HNXの上昇率上位 5銘柄

	株価	変動率	売買高 (100万株)
MEL	7.70	10.00%	0.00
DST	9.00	9.76%	0.13
ALT	18.30	8.93%	0.01
MCO	6.10	8.93%	0.01
THD	160.00	8.25%	0.23

図表 1  
セクターのパフォーマンス



VNインデックスにマイナス寄与上位 5銘柄

	株価	変動率	VNインデックスに貢献したポイント	売買高 (100万株)
VIC	197.60	-3.56%	-11.63	5.16
VHM	148.40	-1.59%	-2.07	7.57
LPB	48.00	-5.70%	-1.75	1.58
TCB	31.55	-1.10%	-0.53	12.08
VRE	30.05	-3.06%	-0.45	6.29

HNX指数にマイナス寄与上位 5銘柄

	株価	変動率	HNXインデックスに貢献したポイント	売買高 (100万株)
KSF	102.10	-9.96%	-5.74	0.31
VTV	12.60	-9.35%	-0.02	0.18
HJS	27.60	-4.83%	-0.02	0.00
PMC	134.90	-2.10%	-0.02	0.00
PLC	21.20	-1.40%	-0.02	0.13

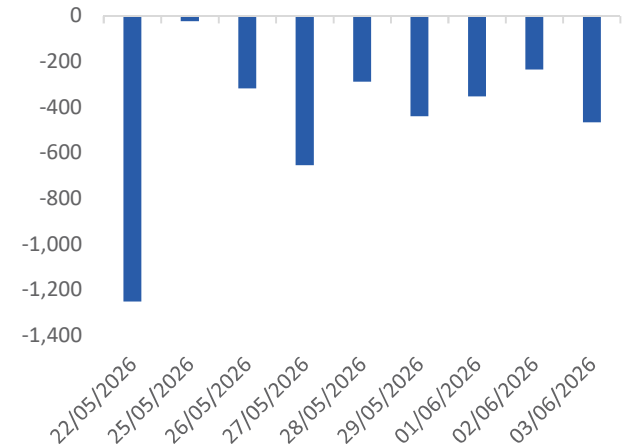
HSXの下落率上位 5銘柄

	株価	変動率	売買高 (100万株)
SMA	8.42	-6.86%	0.00
BKG	2.47	-6.79%	0.19
TSC	2.34	-6.77%	0.72
VNE	3.03	-6.77%	1.51
ST8	3.13	-5.72%	0.31

HNXの下落率上位 5銘柄

	株価	変動率	売買高 (100万株)
BXH	14.40	-10.00%	0.07
KSF	102.10	-9.96%	0.31
VTV	12.60	-9.35%	0.18
SDG	8.90	-9.18%	0.00
CTP	8.00	-9.09%	0.71

図表 2  
外国人投資家の取引



ソース: FiinPro-X, BSC総合

## BSC30ポートフォリオ

銘柄	業界	前日終値 (1千 VND)	前日比 (%)	Beta	時価総額 (10 億VND)	売買代金 (1 0億VND)	EPS (VND)	P/E	目標価格 (1千 VND)	外国人保有 率	レポートのリン ク
MWG	小売	78.5	0.8%	1.2	115,271	373.7	5,552	14.1	113.0	48.9%	<a href="#">Link</a>
KBC	不動産	30.1	0.7%	1.0	28,300	150.1	1,714	17.5	42.4	8.3%	<a href="#">Link</a>
KDH	不動産	22.9	-0.2%	1.1	25,699	43.0	1,077	21.3	39.9	25.3%	<a href="#">Link</a>
PDR	不動産	15.3	0.3%	1.3	15,266	106.3	607	25.2	28.2	6.4%	<a href="#">Link</a>
VHM	不動産	148.4	-1.6%	1.3	609,540	1128.7	15,766	9.4	132.6	7.6%	<a href="#">Link</a>
FPT	情報技術	76.5	2.3%	0.5	130,318	2145.1	5,691	13.4	124.4	28.8%	<a href="#">Link</a>
BSR	石油・ガス	27.9	0.5%	0.0	139,453	137.4	2,612	10.7	-	1.6%	<a href="#">Link</a>
PVS	石油・ガス	38.5	1.9%	1.2	19,690	58.2	3,781	10.2	52.3	15.4%	<a href="#">Link</a>
HCM	金融サービス	27.3	2.4%	1.3	29,483	710.9	1,382	19.8		34.4%	<a href="#">Link</a>
SSI	金融サービス	27.3	1.1%	1.2	68,007	410.9	2,153	12.7		31.9%	<a href="#">Link</a>
VCI	金融サービス	24.5	0.6%	1.1	28,117	268.8	1,314	18.6		18.7%	<a href="#">Link</a>
DCM	化学品	39.2	1.2%	1.0	20,752	51.3	4,413	8.9	53.3	9.3%	<a href="#">Link</a>
DGC	化学品	45.8	0.2%	1.1	17,394	22.3	6,911	6.6	96.7	4.9%	<a href="#">Link</a>
ACB	銀行	26.0	3.6%	0.8	133,553	1564.1	3,167	8.2	27.1	24.8%	<a href="#">Link</a>
CTG	銀行	34.0	0.3%	1.0	263,688	221.0	4,906	6.9	53.5	25.0%	<a href="#">Link</a>
HDB	銀行	25.2	1.2%	1.1	126,133	461.7	3,482	7.2	32.7	21.7%	<a href="#">Link</a>
MBB	銀行	25.2	2.2%	1.0	202,986	397.9	3,442	7.3	32.4	22.6%	<a href="#">Link</a>
MSB	銀行	14.5	1.4%	0.9	45,240	262.7	1,884	7.7	14.0	7.4%	<a href="#">Link</a>
STB	銀行	66.1	-0.8%	1.0	124,613	389.4	2,454	26.9		11.9%	<a href="#">Link</a>
TCB	銀行	31.6	-1.1%	1.0	223,571	383.4	3,677	8.6	43.5	22.3%	<a href="#">Link</a>
TPB	銀行	15.7	0.6%	1.0	43,553	184.1	2,661	5.9	-	23.8%	<a href="#">Link</a>
VCB	銀行	61.9	0.5%	0.9	517,216	274.3	4,301	14.4	75.8	20.3%	<a href="#">Link</a>
VIB	銀行	15.9	0.6%	0.7	54,124	114.9	2,231	7.1	23.0	4.6%	<a href="#">Link</a>
VPB	銀行	26.5	0.0%	1.1	209,852	436.9	3,314	8.0	36.5	24.5%	<a href="#">Link</a>
HPG	天然資源	24.2	1.9%	1.0	203,899	498.1	2,499	9.7	32.2	21.6%	<a href="#">Link</a>
HSG	天然資源	12.3	1.2%	1.1	9,889	23.3	673	18.2	14.3	3.8%	<a href="#">Link</a>
DBC	食品・飲料	22.1	2.1%	1.0	8,506	63.8	3,566	6.2	28.8	1.3%	<a href="#">Link</a>
MSN	食品・飲料	75.1	2.6%	1.1	108,588	286.8	3,268	23.0	100.4	25.1%	<a href="#">Link</a>
VNM	食品・飲料	58.3	-0.5%	0.7	121,844	223.5	4,914	11.9	78.0	48.7%	<a href="#">Link</a>

ソース: FiinPro-X, BSC

BSC30ポートフォリオには、ホーチミン証券取引所(HOSE)、ハノイ証券取引所(HNX)及びUpcom市場での最大の時価総額及び最大売買代金を持つ30社が含まれている。

BSC30の中に企業は銀行、証券、消費財、小売、テクノロジー、製造、物流、電力、不動産などの多くの重要な経済セクターを代表しています。BSC30ポートフォリオは安定的な運営活動、堅調な財務、効果的な管理、強い競争性という基準を基づく、BSCの専門家により評価され、選択されており、BSC30ポートフォリオは毎四半期アップデートされる。投資家はBSC30ポートフォリオを参考し、投資することを検討するべきだ。

DANH MỤC BSC50

銘柄	業界	前日終値 (1千 VND)	前日比 (%)	Beta	時価総額 (10億 VND)	売買代金 (10億 VND)	EPS (VND)	P/E	外国人投資家の保有率	ROE (%)	レポートのリンク
DGW	小売	40.5	2.66%	1.1	8,946	39.1	2,914	13.9	23.0%	19.2%	<a href="#">Link</a>
FRT	小売	128.1	0.31%	0.9	21,816	71.8	5,368	23.9	31.4%	25.1%	<a href="#">Link</a>
BVH	保険	69.7	0.00%	1.0	51,740	16.8	3,977	17.5	27.2%	12.1%	<a href="#">Link</a>
DIG	不動産	13.1	1.55%	1.2	10,433	43.2	1,003	13.1	1.7%	7.7%	<a href="#">Link</a>
DXG	不動産	13.1	1.56%	1.2	16,549	71.5	183	71.3	20.4%	1.7%	<a href="#">Link</a>
HDC	不動産	17.5	1.74%	1.2	3,496	8.5	2,734	6.4	1.2%	24.8%	<a href="#">Link</a>
HDG	不動産	23.2	0.87%	1.2	8,583	28.7	1,798	12.9	17.5%	10.1%	<a href="#">Link</a>
IDC	不動産	43.5	1.40%	1.1	16,508	39.9	4,899	8.9	16.3%	29.2%	<a href="#">Link</a>
NLG	不動産	26.5	1.73%	1.1	12,855	24.7	1,599	16.6	40.0%	5.9%	<a href="#">Link</a>
SIP	不動産	51.0	0.39%	1.0	12,348	7.3	5,392	9.5	2.4%	25.6%	<a href="#">Link</a>
SZC	不動産	23.0	0.22%	1.0	4,140	12.2	1,309	17.6	1.2%	7.4%	<a href="#">Link</a>
TCH	不動産	15.2	1.00%	1.2	13,818	40.8	239	63.5	11.8%	1.8%	<a href="#">Link</a>
VIC	不動産	197.6	-3.56%	1.2	1,522,712	1015.7	1,506	131.2	3.1%	8.0%	<a href="#">Link</a>
VRE	不動産	30.1	-3.06%	1.1	68,283	189.7	3,025	9.9	12.4%	14.6%	<a href="#">Link</a>
CMG	情報技術	28.8	1.23%	1.1	6,696	17.7	1,731	16.6	36.8%	12.9%	<a href="#">Link</a>
PLX	石油・ガス	39.2	0.77%	0.9	49,744	54.6	1,400	28.0	14.0%	7.0%	<a href="#">Link</a>
PVD	石油・ガス	30.0	2.56%	0.9	16,676	48.1	2,139	14.0	8.4%	7.1%	<a href="#">Link</a>
FTS	金融サービス	24.1	1.48%	1.1	9,167	17.9	1,066	22.6	24.8%	9.2%	<a href="#">Link</a>
MBS	金融サービス	19.9	1.53%	1.3	19,919	69.8	1,829	10.9	0.6%	15.0%	<a href="#">Link</a>
GAS	電気・水・光熱	84.5	2.80%	1.1	203,894	85.8	4,808	17.6	2.1%	17.3%	<a href="#">Link</a>
POW	電気・水・光熱	13.6	0.00%	1.2	41,569	76.3	1,122	12.1	4.3%	9.2%	<a href="#">Link</a>
REE	電気・水・光熱	51.2	1.39%	0.5	31,892	14.8	4,224	12.1	49.0%	12.8%	<a href="#">Link</a>
VJC	観光・娯楽	170.8	0.41%	1.0	101,047	885.8	4,290	39.8	6.3%	10.1%	<a href="#">Link</a>
GEX	工業製品やサービス	31.4	1.29%	1.4	41,086	365.8	1,139	27.6	8.0%	8.8%	<a href="#">Link</a>
GMD	工業製品やサービス	73.3	0.00%	1.1	31,262	67.9	4,457	16.4	41.2%	14.6%	<a href="#">Link</a>
HAH	工業製品やサービス	53.1	-0.56%	1.0	10,001	21.6	6,757	7.9	11.0%	28.6%	<a href="#">Link</a>
PVT	工業製品やサービス	21.8	1.16%	1.0	10,245	45.3	2,433	9.0	13.4%	13.4%	<a href="#">Link</a>
VTP	工業製品やサービス	65.8	0.15%	0.9	11,320	60.0	3,021	21.8	3.9%	21.6%	<a href="#">Link</a>
PNJ	家庭用品・個人用品	65.4	0.62%	1.0	33,467	28.3	7,093	9.2	48.0%	28.0%	<a href="#">Link</a>
TCM	家庭用品・個人用品	20.7	0.00%	1.0	2,435	4.6	2,181	9.5	48.3%	10.7%	<a href="#">Link</a>
TNG	家庭用品・個人用品	18.7	0.54%	1.1	2,407	5.3	3,269	5.7	22.1%	21.1%	<a href="#">Link</a>
DPM	化学品	25.2	0.00%	0.8	17,100	52.0	1,868	13.5	4.8%	11.1%	<a href="#">Link</a>
GVR	化学品	34.7	0.14%	1.2	138,600	46.3	1,572	22.0	0.6%	11.0%	<a href="#">Link</a>
EIB	銀行	21.1	0.24%	1.2	39,303	396.7	401	52.6	2.8%	2.9%	<a href="#">Link</a>
LPB	銀行	48.0	-5.70%	0.5	143,390	78.7	3,738	12.8	1.1%	24.7%	<a href="#">Link</a>
NAB	銀行	12.0	0.42%	0.6	24,603	14.5	2,194	5.5	1.0%	19.7%	<a href="#">Link</a>
OCB	銀行	12.0	3.46%	0.8	31,823	63.0	1,604	7.5	19.7%	12.7%	<a href="#">Link</a>
NKG	天然資源	13.7	0.37%	1.1	6,109	20.3	344	39.7	4.6%	2.0%	<a href="#">Link</a>
ANV	食品・飲料	21.3	0.95%	1.1	5,671	6.8	3,992	5.3	3.6%	30.3%	<a href="#">Link</a>
BAF	食品・飲料	34.5	0.00%	0.5	10,489	83.8	658	52.4	2.8%	4.7%	<a href="#">Link</a>
SAB	食品・飲料	47.5	1.06%	0.6	60,922	29.9	3,754	12.7	58.5%	22.0%	<a href="#">Link</a>
VHC	食品・飲料	58.0	0.35%	0.9	12,148	7.5	6,669	8.7	18.3%	15.5%	<a href="#">Link</a>
BMP	建設・材料	135.3	-0.15%	0.4	11,076	7.3	15,218	8.9	80.9%	41.5%	<a href="#">Link</a>
CTD	建設・材料	71.8	2.57%	1.1	8,029	43.0	7,565	9.5	45.0%	9.1%	<a href="#">Link</a>
CTR	建設・材料	90.0	0.67%	1.1	10,295	27.5	5,489	16.4	5.0%	29.8%	<a href="#">Link</a>
DPG	建設・材料	41.0	1.49%	1.1	4,856	10.3	3,213	12.8	18.5%	14.3%	<a href="#">Link</a>
HHV	建設・材料	11.7	0.43%	1.0	6,374	19.5	1,238	9.4	10.1%	5.8%	<a href="#">Link</a>
PC1	建設・材料	19.0	0.00%	1.0	7,814	40.8	2,838	6.7	10.2%	18.8%	<a href="#">Link</a>
VCG	建設・材料	19.8	0.00%	0.9	12,768	55.3	6,432	3.1	1.7%	38.9%	<a href="#">Link</a>
VGC	建設・材料	42.3	0.36%	1.2	18,943	16.4	2,896	14.6	1.0%	14.6%	<a href="#">Link</a>

ソース: FiinPro-X, BSC

BSC50ポートフォリオには、ホーチミン証券取引所(HOSE)、ハノイ証券取引所(HNX)及びUpcom市場での最大の時価総額及び最大売買代金を持つ50社が含まれています。

BSC50の中に企業は銀行、証券、消費財、小売、テクノロジー、製造、物流、電力、不動産などの多くの重要な経済セクターを代表しています。BSC50ポートフォリオは安定的な運営活動、堅調な財務、効果的な管理、強い競争性という基準に基づく、BSCの専門家により四半期に評価され、選択されております。BSC50ポートフォリオは毎四半期アップデートされる。BSC50ポートフォリオは市場の上昇傾向及び短期的な取引に適しています。

## 利用規約

本レポートはベトナム投資開発銀行証券株式会社（BSC）の作成によるレポートで、週間内の証券市場状況及びマクロ経済に関する分析、一般情報を提供するものです。本レポートはいかなる法人または個人の要求により作成されたレポートではありません。投資家は参考資料として本レポートの分析、評価、一般情報をご利用下さい。本レポートの情報、評価、予告などは信頼的なデータ源に基づいたものです。しかし、当社は掲載される情報の正確性に対していかなる保証もなされるものではありません。情報の使用に関して、またはその使用の結果に関して、その他の事項に関して、いかなる保証も負担いたしません。本レポートに掲載される評価や観点は現時点の考慮に基づいたものです。しかし、評価や観点は予告なしに変更されることがありますので、あらかじめご了承ください。本レポートの著作権者はベトナム投資開発銀行証券株式会社であるので、当社の書面による事前の許可なく、いかなる形式またはいかなる手段によっても、複製、再出版は著作権法、プライバシーに関する法律に違反することになります。当社の書面による事前の許可なく、いかなる形式またはいかなる手段によっても、複製、再出版または転送することを禁じます。

### Contact Information - BSC Research

**Bui Nguyen Khoa**  
Deputy Head of Research  
Macroeconomic & Market Research  
Khoabn@bsc.com.vn

**Phan Quoc Buu**  
Deputy Head of Research  
Sector & Corporate Research  
Buupq@bsc.com.vn

### Macroeconomic & Market Research

**Vu Viet Anh**  
Analyst  
Anhvv@bsc.com.vn

**Tran Thanh Tung**  
Analyst  
Tungtt1@bsc.com.vn

**Pham Thanh Thao**  
Analyst  
Thaopt1@bsc.com.vn

**Nguyen Giang Anh**  
Analyst  
Anhng@bsc.com.vn

**Luu Diem Ngoc**  
Analyst  
Ngocld@bsc.com.vn

**BSC Headquarters**  
8th, 9th floor, ThaiHoldings Tower  
210 Tran Quang Khai street, Hanoi, Vietnam  
Tel: (008424) 3935 2722  
Fax: (008424) 2220 0669

**Branch**  
4th, 9th Floor, President Place Tower  
93 Nguyen Du Street, Ben Nghe Ward, District 1, Ho Chi Minh City, Vietnam  
Tel: (008424) 3821 8885  
Fax: (008424) 3821 8879

**BSC Research**  
hn.ptnc@bsc.com.vn  
(008424) 39352722 - Ext 108

**Institutional Investors**  
hn.tvdt.khtc@bsc.com.vn  
(008424) 39264 659

**Individual Investors**  
i-center@bsc.com.vn  
(008424) 39264 660

Website: <http://www.bsc.com.vn>