

推奨戦略

- ・VNインデックスは前日比+2.52ポイント高の1793.05で引けた。HNXインデックスは前日比+7.38ポイント高の305.74で引けた。
- ・VNインデックスを最も引き上げた銘柄はACB(+1.43ポイント)、STB(+0.91ポイント)、MSN(+0.53ポイント)、VPB(+0.51ポイント)、HPG(+0.41ポイント)だった。
- ・VNインデックスを最も引き下げた銘柄はVIC(-2.92ポイント)、GAS(-0.76ポイント)、VHM(-0.61ポイント)、BSR(-0.57ポイント)、PLX(-0.31ポイント)だった。
- ・本日のVNインデックスの売買代金は前日比-29.05%安の11兆3,230億ドンに達した。総売買代金が13兆7,760億ドンに達した。変動幅は20.09ポイントだった。上昇には174銘柄、変わらずには128銘柄、下落には65銘柄だった。
- ・外国人投資家の動向について、HSX市場及びHNX市場での売越額はそれぞれ、8,697億ドン、47億9,000万ドンだった。最も売られたのはFPT(1,082億9,000万ドン)、TCB(983億6,000万ドン)、MBB(834億2,000万ドン)、ACB(616億3,000万ドン)、VHM(524億9,000万ドン)だった。

先物取引契約:

先物取引契約:VN30F2Qの以外、先物取引契約はVN30と共に上昇した。

カバードワラント:

カバードワラント:2026年6月9日には、カバードワラント市場は上昇した。

サマリー

VNインデックスは前日比+2.52ポイント高の1793.05で引けた。18業界うちの11業界が上昇した。最も下落率は不動産業、保険業、化学業だった。外国人投資家はHSX市場とUPCOMで売り越したが、HNX市場で買い越した。投資家は慎重に取引するべきだ。

BSC30, BSC50ポートフォリオの効率

- ・ BSC30 +0.90%. : 最も上昇した銘柄: HCM (+6.82%), SSI (+4.29%), KBC (+3.43%).
- ・ BSC50 +1.10%. 下落した銘柄: FTS (+6.98%), SIP (+6.95%), IDC (+5.47%).

	BSC30	BSC50	VN Index	VN30 Index
前日比	-1.92%	-1.82%	-2.63%	-2.49%
前週比	-3.46%	-2.28%	-2.93%	-2.66%
前月比	2.52%	-5.44%	-3.43%	-3.86%
前四半期比	2.52%	-0.92%	8.33%	8.77%

ソース: FiinPro-X, BSC

国内市場概要

	VNI	HNX	UPCOM
ポイント	1,793.05	305.74	125.13
% 1D	0.14%	2.47%	0.32%
売買代金	11,323	617	227
%1D	-29.05%	-36.41%	-45.52%
外国人投資家の 売買代金 (買い 越し・売り越し)	-869.70	-4.79	-4.39

ソース: FiinPro-X, BSC総合

外国人投資家による売買金額上位

購入銘柄トップ	売買代金	売却銘柄トッ	売買代金
SSI	24.30	FPT	-108.29
VNM	24.10	TCB	-98.36
KDH	20.42	MBB	-83.42
VJC	16.52	ACB	-61.63
GMD	8.92	VHM	-52.49

ソース: FiinPro-X, BSC総合

世界市場

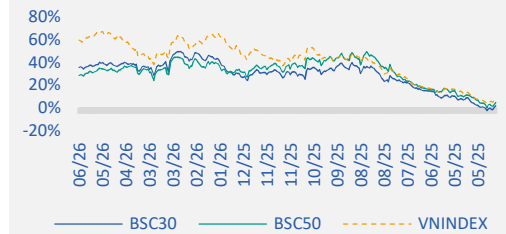
		%D	%W
SPX	7,406	0.30%	-2.56%
FTSE100	10,341	-0.31%	-0.31%
Eurostoxx	6,121	0.69%	0.36%
Shanghai	4,010	1.28%	-1.60%
Nikkei	65,417	2.17%	-2.22%

ソース: Vietstock.vn, BSC総合

	価値	%
貨物		
ブレンド原油	92.42	-1.94%
金価格	4,328	-0.04%
為替レート		
対USD為替レート	26,338	
対EUR為替レート	30,431	0.24%
対円為替レート	164	0.02%
金利		
国債金利 (10年間物)	4.3%	0.00%
銀行間金利 (1か月物)	7.4%	-0.20%

ソース: FiinPro-X, BSC総合

BSC30, BSC50ポートフォリオの効率



ソース: BSC

科目

市場のサマリー	ページ 1
市場総計	ページ 2
BSC30ポートフォリオ	ページ 3
BSC50ポートフォリオ	ページ 4
利用規約	ページ 5

市場総計

VNインデックスにプラス寄与上位 5銘柄

	株価	変動率	VNインデックスに貢献したポイント	売買高 (100万株)
ACB	26.50	4.95%	1.43	48.81
STB	72.00	3.15%	0.91	8.52
MSN	72.40	2.26%	0.53	4.76
VPB	25.90	1.17%	0.51	14.21
HPG	23.55	1.07%	0.41	16.64

HNX指数にプラス寄与上位 5銘柄

	株価	変動率	HNXインデックスに貢献したポイント	売買高 (100万株)
THD	157.80	9.97%	3.77	0.06
NVB	12.00	2.56%	0.37	0.44
OCH	7.70	10.00%	0.10	0.29
CEO	14.80	1.37%	0.07	2.97
IDJ	4.90	8.89%	0.05	4.04

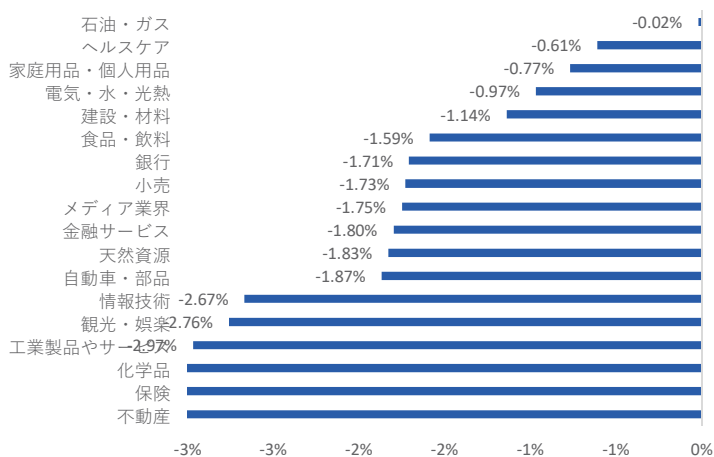
HSXの上昇率上位 5銘柄

	株価	変動率	売買高 (100万株)
VNE	3.06	6.99%	0.45
HSL	6.00	6.95%	0.16
HU1	5.58	6.90%	0.00
C32	18.00	6.82%	0.23
BKG	2.52	6.78%	0.60

HNXの上昇率上位 5銘柄

	株価	変動率	売買高 (100万株)
VC6	20.10	10.07%	0.00
DC2	6.60	10.00%	0.01
OCH	7.70	10.00%	0.29
THD	157.80	9.97%	0.06
API	6.70	9.84%	1.45

図表 1
セクターのパフォーマンス



VNインデックスにマイナス寄与上位 5銘柄

	株価	変動率	VNインデックスに貢献したポイント	売買高 (100万株)
VIC	193.20	-0.92%	-2.92	1.93
GAS	82.40	-1.79%	-0.76	0.91
VHM	146.00	-0.48%	-0.61	3.35
BSR	28.05	-1.92%	-0.57	5.21
PLX	40.50	-2.88%	-0.31	2.51

HNX指数にマイナス寄与上位 5銘柄

	株価	変動率	HNXインデックスに貢献したポイント	売買高 (100万株)
KSF	83.40	-0.48%	-0.22	0.20
DHT	65.00	-3.27%	-0.12	0.00
KSV	153.90	-0.39%	-0.07	0.01
VIF	15.70	-1.26%	-0.04	0.02
NTP	59.50	-0.67%	-0.04	0.06

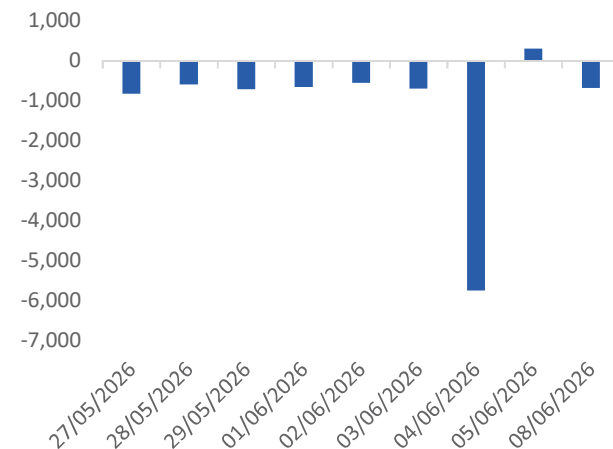
HSXの下落率上位 5銘柄

	株価	変動率	売買高 (100万株)
SFC	15.90	-6.74%	0.00
PJT	8.40	-6.46%	0.00
TPC	6.00	-6.40%	0.14
PMG	6.06	-6.05%	0.00
CCI	18.70	-6.03%	0.00

HNXの下落率上位 5銘柄

	株価	変動率	売買高 (100万株)
CAN	22.70	-9.92%	0.00
SMN	7.30	-9.88%	0.02
BXH	12.90	-9.79%	0.06
HKT	19.60	-9.68%	0.00
SSM	4.70	-9.62%	0.00

図表 2
外国人投資家の取引



ソース: FiinPro-X, BSC総合

BSC30ポートフォリオ

銘柄	業界	前日終値 (1千 VND)	前日比 (%)	Beta	時価総額 (10 億VND)	売買代金 (1 0億VND)	EPS (VND)	P/E	目標価格 (1千 VND)	外国人保有 率	レポートのリン ク
BID		#VALUE!			#VALUE!	#VALUE!					Link
MWG	小売	76.4	-2.1%	1.0	112,188	551.5	5,552	13.8	113.0	48.9%	Link
KBC	不動産	28.5	-3.4%	1.2	26,840	140.8	1,714	16.6	42.4	8.2%	Link
KDH	不動産	23.2	1.3%	0.9	26,035	144.3	1,077	21.6	39.9	25.2%	Link
PDR	不動産	14.9	-1.0%	1.1	14,867	148.5	607	24.6	28.2	6.2%	Link
VHM	不動産	146.7	-3.5%	1.7	602,557	638.2	15,766	9.3	132.6	7.6%	Link
FPT	情報技術	72.9	-2.8%	0.6	124,186	1014.5	5,691	12.8	124.4	29.6%	Link
BSR	石油・ガス	28.6	0.4%	0.0	143,209	217.1	2,612	11.0	-	1.5%	Link
PVS	石油・ガス	38.0	-1.8%	1.0	19,434	80.4	3,781	10.1	52.3	15.5%	Link
HCM	金融サービス	27.4	1.3%	1.1	29,537	251.1	1,382	19.8		34.3%	Link
SSI	金融サービス	26.4	-2.4%	1.0	65,640	548.7	2,153	12.2		31.8%	Link
VCI	金融サービス	23.4	-3.1%	0.8	26,855	225.4	1,314	17.8		18.6%	Link
DCM	化学品	37.5	-3.1%	0.9	19,853	69.6	4,413	8.5	53.3	9.1%	Link
DGC	化学品	45.2	-1.4%	0.7	17,166	26.9	6,911	6.5	96.7	4.9%	Link
CTG	銀行	33.3	-1.9%	0.9	258,251	369.7	4,906	6.8	53.5	25.0%	Link
HDB	銀行	25.1	-1.6%	1.1	125,632	348.5	3,482	7.2	32.7	21.6%	Link
MBB	銀行	24.6	-1.6%	0.9	198,153	315.0	3,442	7.2	32.4	22.6%	Link
MSB	銀行	14.2	-4.1%	0.9	44,304	202.1	1,884	7.5	14.0	7.3%	Link
STB	銀行	69.8	0.0%	0.6	131,588	356.8	2,454	28.4		11.8%	Link
TCB	銀行	30.9	-2.7%	1.1	218,611	339.8	3,677	8.4	43.5	22.2%	Link
TPB	銀行	15.8	-2.5%	1.0	43,830	193.5	2,661	5.9	-	23.8%	Link
VCB	銀行	61.3	-0.7%	0.6	512,203	476.6	4,301	14.3	75.8	20.3%	Link
VIB	銀行	15.8	-2.5%	0.7	53,613	236.4	2,231	7.1	23.0	4.6%	Link
VPB	銀行	25.6	-3.2%	1.1	203,108	382.4	3,314	7.7	36.5	24.4%	Link
HPG	天然資源	23.3	-1.9%	0.8	196,721	591.5	2,499	9.3	32.2	21.6%	Link
HSG	天然資源	11.7	-2.9%	0.8	9,405	62.9	673	17.3	14.3	3.7%	Link
DBC	食品・飲料	19.1	-1.3%	0.7	8,212	58.7	3,184	6.0	28.8	1.6%	Link
MSN	食品・飲料	70.8	-3.2%	1.0	102,371	1118.4	3,268	21.7	100.4	25.1%	Link
VNM	食品・飲料	58.0	-0.7%	0.5	121,217	201.2	4,914	11.8	78.0	48.7%	Link

ソース: FiinPro-X, BSC

BSC30ポートフォリオには、ホーチミン証券取引所(HOSE)、ハノイ証券取引所(HNX)及びUpcom市場での最大の時価総額及び最大売買代金を持つ30社が含まれている。

BSC30の中に企業は銀行、証券、消費財、小売、テクノロジー、製造、物流、電力、不動産などの多くの重要な経済セクターを代表しています。BSC30ポートフォリオは安定的な運営活動、堅調な財務、効果的な管理、強い競争性という基準を基づく、BSCの専門家により評価され、選択されており、BSC30ポートフォリオは毎四半期アップデートされる。投資家はBSC30ポートフォリオを参考し、投資することを検討するべきだ。

DANH MỤC BSC50

銘柄	業界	前日終値 (1千 VND)	前日比 (%)	Beta	時価総額 (10億 VND)	売買代金 (10億 VND)	EPS (VND)	P/E	外国人投資家の保有率	ROE (%)	レポートのリンク
DGW	小売	39.5	-1.00%	1.0	8,736	39.0	2,914	13.6	23.0%	19.2%	Link
FRT	小売	124.5	-0.24%	0.8	21,203	47.8	5,368	23.2	31.3%	25.1%	Link
BVH	保険	66.6	-4.45%	1.0	49,439	20.3	3,977	16.8	27.2%	12.1%	Link
DIG	不動産	12.6	-2.33%	1.0	9,995	68.1	1,003	12.5	1.8%	7.7%	Link
DXG	不動産	12.9	0.00%	1.0	16,295	102.5	183	70.2	20.3%	1.7%	Link
HDC	不動産	17.4	0.00%	0.8	3,466	14.3	2,734	6.4	1.2%	24.8%	Link
HDG	不動産	20.8	-1.38%	0.9	8,465	16.2	1,635	12.7	17.5%	10.1%	Link
IDC	不動産	42.5	-2.07%	1.0	16,129	54.2	4,899	8.7	16.3%	29.2%	Link
NLG	不動産	25.7	-1.16%	0.8	12,443	22.6	1,599	16.0	40.0%	5.9%	Link
SIP	不動産	50.0	-1.96%	1.0	12,106	16.5	5,392	9.3	2.3%	25.6%	Link
SZC	不動産	22.3	-2.41%	1.0	4,005	10.5	1,309	17.0	1.2%	7.4%	Link
TCH	不動産	14.8	0.00%	1.1	13,499	64.5	239	62.1	11.7%	1.8%	Link
VIC	不動産	195.0	-5.80%	1.6	1,502,676	685.6	1,506	129.5	3.1%	8.0%	Link
VRE	不動産	29.6	-5.13%	1.4	67,261	148.6	3,025	9.8	12.3%	14.6%	Link
CMG	情報技術	27.3	-1.27%	1.0	6,358	9.1	1,731	15.8	36.8%	12.9%	Link
PLX	石油・ガス	41.7	-0.71%	0.9	52,984	163.4	1,400	29.8	14.1%	7.0%	Link
PVD	石油・ガス	30.4	-0.98%	1.0	16,899	58.5	2,139	14.2	8.5%	7.1%	Link
FTS	金融サービス	22.8	-4.20%	1.0	8,690	22.5	1,066	21.4	24.8%	9.2%	Link
MBS	金融サービス	19.2	-3.03%	1.3	19,218	94.8	1,816	10.6	0.6%	15.0%	Link
GAS	電気・水・光熱	83.9	-1.29%	1.0	202,446	91.7	4,808	17.5	2.1%	17.3%	Link
POW	電気・水・光熱	13.5	0.00%	0.9	41,263	95.1	1,122	12.0	4.3%	9.2%	Link
REE	電気・水・光熱	50.2	-1.38%	0.4	31,270	26.1	4,224	11.9	49.0%	12.8%	Link
VJC	観光・娯楽	176.8	-4.23%	0.6	104,597	161.3	4,290	41.2	6.3%	10.1%	Link
GEX	工業製品やサービス	30.6	-4.38%	0.9	40,039	361.3	1,139	26.9	8.0%	8.8%	Link
GMD	工業製品やサービス	76.0	-0.26%	0.8	32,414	140.0	4,457	17.1	41.0%	14.6%	Link
HAH	工業製品やサービス	53.9	-0.37%	0.6	10,152	67.0	6,756	8.0	11.1%	28.6%	Link
PVT	工業製品やサービス	20.0	0.00%	0.8	10,338	46.0	2,211	9.0	13.4%	13.4%	Link
VTP	工業製品やサービス	64.0	-2.29%	0.8	11,010	31.9	3,004	21.3	3.9%	21.6%	Link
PNJ	家庭用品・個人用品	65.1	-0.91%	0.6	33,313	71.7	7,093	9.2	48.0%	28.0%	Link
TCM	家庭用品・個人用品	20.5	-0.97%	0.8	2,406	11.6	2,181	9.4	48.2%	10.7%	Link
TNG	家庭用品・個人用品	18.7	-2.09%	0.9	2,407	5.4	3,269	5.7	22.2%	21.1%	Link
DPM	化学品	24.5	-2.39%	0.8	16,658	64.3	1,868	13.1	4.6%	11.1%	Link
GVR	化学品	33.5	-3.74%	1.7	134,000	142.7	1,572	21.3	0.6%	11.0%	Link
EIB	銀行	20.7	-1.90%	1.0	38,558	211.0	401	51.6	2.7%	2.9%	Link
LPB	銀行	46.3	1.42%	0.9	138,311	56.6	3,738	12.4	1.1%	24.7%	Link
NAB	銀行	11.8	-1.67%	0.5	24,294	15.6	2,194	5.4	1.0%	19.7%	Link
OCB	銀行	11.9	-3.66%	0.8	31,557	94.0	1,604	7.4	19.7%	12.7%	Link
NKG	天然資源	13.3	-2.57%	0.8	5,930	20.6	344	38.5	4.5%	2.0%	Link
ANV	食品・飲料	20.3	-3.33%	1.0	5,405	11.4	3,992	5.1	3.6%	30.3%	Link
BAF	食品・飲料	34.6	0.00%	0.5	10,504	97.7	658	52.5	2.8%	4.7%	Link
SAB	食品・飲料	47.0	-1.67%	0.6	60,280	53.3	3,754	12.5	58.6%	22.0%	Link
VHC	食品・飲料	55.4	-3.65%	0.8	11,604	38.3	6,675	8.3	18.2%	15.5%	Link
BMP	建設・材料	131.9	-1.27%	0.2	10,797	9.2	15,218	8.7	80.9%	41.5%	Link
CTD	建設・材料	70.8	-2.61%	0.8	7,917	28.0	7,565	9.4	45.2%	9.1%	Link
CTR	建設・材料	87.6	-4.26%	1.0	10,020	38.5	5,489	16.0	5.0%	29.8%	Link
DPG	建設・材料	40.0	-1.48%	0.8	4,738	12.1	3,213	12.4	18.5%	14.3%	Link
HHV	建設・材料	11.4	-1.73%	0.9	6,210	44.9	1,238	9.2	10.1%	5.8%	Link
PC1	建設・材料	19.1	2.14%	0.8	7,835	87.7	2,838	6.7	9.6%	18.8%	Link
VCG	建設・材料	19.2	-1.54%	0.7	12,412	89.3	6,432	3.0	1.7%	38.9%	Link
VGC	建設・材料	41.1	-0.96%	1.0	18,427	22.9	2,896	14.2	1.0%	14.6%	Link

ソース: FiinPro-X, BSC

BSC50ポートフォリオには、ホーチミン証券取引所(HOSE)、ハノイ証券取引所(HNX)及びUpcom市場での最大の時価総額及び最大売買代金を持つ50社が含まれています。

BSC50の中に企業は銀行、証券、消費財、小売、テクノロジー、製造、物流、電力、不動産などの多くの重要な経済セクターを代表しています。BSC50ポートフォリオは安定的な運営活動、堅調な財務、効果的な管理、強い競争性という基準に基づく、BSCの専門家により四半期に評価され、選択されております。BSC50ポートフォリオは毎四半期アップデートされる。BSC50ポートフォリオは市場の上昇傾向及び短期的な取引に適しています。

利用規約

本レポートはベトナム投資開発銀行証券株式会社（BSC）の作成によるレポートで、週間内の証券市場状況及びマクロ経済に関する分析、一般情報を提供するものです。本レポートはいかなる法人または個人の要求により作成されたレポートではありません。投資家は参考資料として本レポートの分析、評価、一般情報をご利用下さい。本レポートの情報、評価、予告などは信頼的なデータ源に基づいたものです。しかし、当社は掲載される情報の正確性に対していかなる保証もなされるものではありません。情報の使用に関して、またはその使用の結果に関して、その他の事項に関して、いかなる保証も負担いたしません。本レポートに掲載される評価や観点は現時点の考慮に基づいたものです。しかし、評価や観点は予告なしに変更されることがありますので、あらかじめご了承ください。本レポートの著作権者はベトナム投資開発銀行証券株式会社であるので、当社の書面による事前の許可なく、いかなる形式またはいかなる手段によっても、複製、再出版は著作権法、プライバシーに関する法律に違反することになります。当社の書面による事前の許可なく、いかなる形式またはいかなる手段によっても、複製、再出版または転送することを禁じます。

Contact Information - BSC Research

Bui Nguyen Khoa

Deputy Head of Research
Macroeconomic & Market Research
Khoabn@bsc.com.vn

Phan Quoc Buu

Deputy Head of Research
Sector & Corporate Research
Buupq@bsc.com.vn

Macroeconomic & Market Research**Vu Viet Anh**

Analyst
Anhvv@bsc.com.vn

Tran Thanh Tung

Analyst
Tungtt1@bsc.com.vn

Pham Thanh Thao

Analyst
Thaopt1@bsc.com.vn

Nguyen Giang Anh

Analyst
Anhng@bsc.com.vn

Luu Diem Ngoc

Analyst
Ngocld@bsc.com.vn

BSC Headquarters

8th, 9th floor, ThaiHoldings Tower
210 Tran Quang Khai street, Hanoi, Vietnam
Tel: (008424) 3935 2722
Fax: (008424) 2220 0669

Branch

4th, 9th Floor, President Place Tower
93 Nguyen Du Street, Ben Nghe Ward, District 1, Ho Chi Minh City, Vietnam
Tel: (008424) 3821 8885
Fax: (008424) 3821 8879

BSC Research

hn.ptnc@bsc.com.vn
(008424) 39352722 - Ext 108

Institutional Investors

hn.tvdt.khtc@bsc.com.vn
(008424) 39264 659

Individual Investors

i-center@bsc.com.vn
(008424) 39264 660

Website: <http://www.bsc.com.vn>