

推奨戦略

- ・VNインデックスは前日比+10.66ポイント高の1803.71で引けた。HNXインデックスは前日比-4.59ポイント安の301.15で引けた。
- ・VNインデックスを最も引き上げた銘柄はVIC(+4.65ポイント)、BID(+0.78ポイント)、VHM(+0.70ポイント)、GVR(+0.47ポイント)、NVL(+0.43ポイント)だった。VNインデックスを最も引き下げた銘柄はSTB(-0.55ポイント)、BVH(-0.20ポイント)、MSN(-0.16ポイント)、PLX(-0.12ポイント)、BSR(-0.11ポイント)だった。
- ・本日のVNインデックスの売買代金は前日比-4.17%減の10兆8,510億ドンに達した。総売買代金が19兆7,750億ドンに達した。変動幅は15.55ポイントだった。上昇には207銘柄、変わらずには50銘柄、下落には105銘柄だった。
- ・外国人投資家の動向について、HSX市場での売越額は5,792億8,000万ドンだったが、HNX市場での買越額は331億5,000万ドンだった。最も売られたのはMBB(875億2,000万ドン)、VPB(772億2,000万ドン)、SSI(511億2,000万ドン)、VHM(504億2,000万ドン)、STB(460億9,000万ドン)だった。

先物取引契約:

先物取引契約: 先物取引契約はVN30と共に上昇した。

カバードワラント:

カバードワラント: 2026年6月10日には、カバードワラント市場は上昇した。

サマリー

VNインデックスは前日比+10.66ポイント高の1803.71で引けた。18業界うちの14業界が上昇した。最も上昇率は建設・材料業、不動産業、化学業だった。外国人投資家はHSX市場で売り越したが、HNX市場とUPCOMで買い越した。投資家は慎重に取引するべきだ。

BSC30, BSC50ポートフォリオの効率

- ・ BSC30 +0.90%.: 最も上昇した銘柄: HCM (+6.82%), SSI (+4.29%), KBC (+3.43%).
- ・ BSC50 +1.10%. 下落した銘柄: FTS (+6.98%), SIP (+6.95%), IDC (+5.47%).

	BSC30	BSC50	VN Index	VN30 Index
前日比	0.32%	0.84%	0.59%	0.46%
前週比	-0.83%	-0.75%	-0.84%	-0.69%
前月比	-3.97%	-5.64%	-4.63%	-4.50%
前四半期比	-2.44%	-4.66%	4.36%	3.76%

ソース: FiinPro-X, BSC

国内市場概要

	VNI	HNX	UPCOM
ポイント	1,803.71	301.15	125.73
% 1D	0.59%	-1.50%	0.48%
売買代金	10,851	752	257
%1D	-4.17%	21.46%	-18.13%
外国人投資家の 売買代金 (買い 越し・売り越し)	-579.28	33.15	3.19

ソース: FiinPro-X, BSC総合

外国人投資家による売買金額上位

購入銘柄トップ	売買代金	売却銘柄トッ	売買代金
VJC	46.09	MBB	-87.52
CII	38.39	VPB	-77.22
MWG	30.20	SSI	-51.12
VNM	28.11	VHM	-50.42
SHB	26.76	STB	-46.09

ソース: FiinPro-X, BSC総合

世界市場

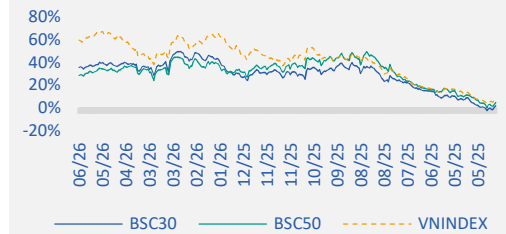
		%D	%W
SPX	7,387	-0.26%	-2.93%
FTSE100	10,195	-0.32%	-1.33%
Eurostoxx	6,027	-1.22%	-0.53%
Shanghai	3,993	-0.42%	-2.22%
Nikkei	64,179	-1.89%	-5.95%

ソース: Vietstock.vn, BSC総合

	価値	%
貨物		
ブレンド原油	91.07	-0.42%
金価格	4,167	-2.20%
為替レート		
対USD為替レート	26,322	-0.03%
対EUR為替レート	30,409	0.08%
対円為替レート	164	-0.06%
金利		
国債金利 (10年間物)	4.3%	0.00%
銀行間金利 (1か月物)	7.2%	0.00%

ソース: FiinPro-X, BSC総合

BSC30, BSC50ポートフォリオの効率



ソース: BSC

科目

市場のサマリー	ページ 1
市場総計	ページ 2
BSC30ポートフォリオ	ページ 3
BSC50ポートフォリオ	ページ 4
利用規約	ページ 5

市場総計

VNインデックスにプラス寄与上位 5銘柄

銘柄	株価	変動率	VNインデックスに貢献したポイント	売買高 (100万株)
VIC	196.00	1.45%	4.65	26.08
BID	41.65	1.22%	0.78	3.75
VHM	146.80	0.55%	0.70	1.68
GVR	33.95	1.65%	0.47	1.40
NVL	13.20	6.88%	0.43	11.94

VNインデックスにマイナス寄与上位 5銘柄

銘柄	株価	変動率	VNインデックスに貢献したポイント	売買高 (100万株)
STB	70.60	-1.94%	-0.55	3.40
BVH	66.20	-1.93%	-0.20	0.54
MSN	71.90	-0.69%	-0.16	9.50
PLX	40.05	-1.11%	-0.12	2.63
BSR	27.95	-0.36%	-0.11	4.66

HNX指数にプラス寄与上位 5銘柄

銘柄	株価	変動率	HNXインデックスに貢献したポイント	売買高 (100万株)
NVB	12.60	5.00%	0.78	1.35
CEO	15.30	3.38%	0.19	6.72
SHS	18.30	1.67%	0.18	11.00
HUT	15.70	1.29%	0.14	2.45
DHT	66.80	2.77%	0.11	0.01

HNX指数にマイナス寄与上位 5銘柄

銘柄	株価	変動率	HNXインデックスに貢献したポイント	売買高 (100万株)
THD	144.50	-8.43%	-3.03	0.05
KSF	82.00	-1.68%	-0.80	0.26
KSV	153.20	-0.45%	-0.09	0.01
HTC	38.50	-9.41%	-0.04	0.00
HKT	18.00	-8.16%	-0.03	0.01

HSXの上昇率上位 5銘柄

銘柄	株価	変動率	売買高 (100万株)
NVL	13.20	7%	11.94
HSL	6.42	7.00%	0.20
VPG	3.06	6.99%	0.76
LDG	3.06	6.99%	0.41
TSC	2.45	6.99%	1.34

HSXの下落率上位 5銘柄

銘柄	株価	変動率	売買高 (100万株)
SSC	27.90	-6.84%	0.00
CIG	6.25	-6.72%	0.10
TCO	11.95	-6.64%	0.19
TNI	4.47	-6.49%	0.02
HAS	8.01	-5.76%	0.01

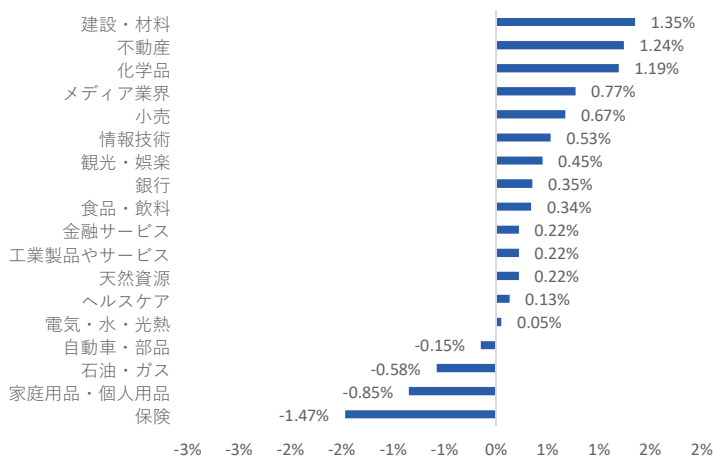
HNXの上昇率上位 5銘柄

銘柄	株価	変動率	売買高 (100万株)
SDU	8.00	9.59%	0.00
SMT	9.90	8.79%	0.00
SVN	2.60	8.33%	0.38
IDJ	5.30	8.16%	4.21
PPS	10.30	7.29%	0.00

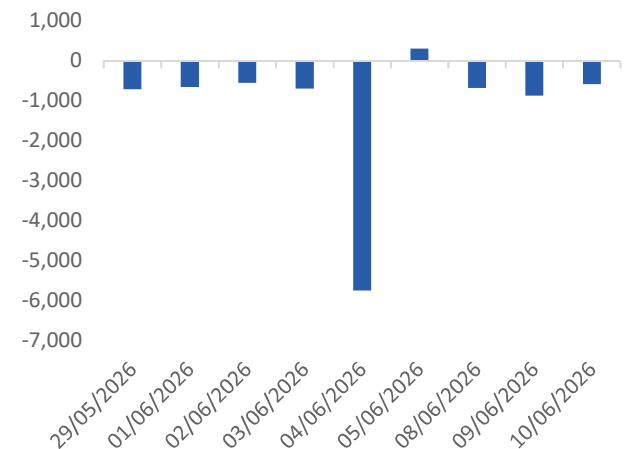
HNXの下落率上位 5銘柄

銘柄	株価	変動率	売買高 (100万株)
PHN	52.30	-9.83%	0.00
PTX	20.30	-9.78%	0.00
ONE	10.20	-9.73%	0.02
HTC	38.50	-9.41%	0.00
TV3	14.60	-9.32%	0.00

図表 1
セクターのパフォーマンス



図表 2
外国人投資家の取引



ソース: FiinPro-X, BSC総合

BSC30ポートフォリオ

銘柄	業界	前日終値 (1千 VND)	前日比 (%)	Beta	時価総額 (1 0億VND)	売買代金 (10億VN D)	EPS (VND)	P/E	目標価格 (1千 VND)	外国人保 有率	レポートの リンク
MWG	小売	78.2	1.0%	1.2	113,656	318.9	5,552	13.9	113.0	48.8%	Link
KBC	不動産	29.3	0.9%	1.0	27,311	55.8	1,714	16.9	42.4	8.2%	Link
KDH	不動産	23.7	-0.2%	1.1	26,596	142.3	1,077	22.0	39.9	25.4%	Link
PDR	不動産	15.2	2.0%	1.3	14,867	144.6	607	24.6	28.2	6.1%	Link
VHM	不動産	146.8	0.6%	1.3	599,682	245.2	15,766	9.3	132.6	7.6%	Link
FPT	情報技術	74.2	0.7%	0.5	125,548	387.9	5,691	13.0	124.4	29.6%	Link
BSR	石油・ガス	28.0	-0.4%	0.0	140,455	130.7	2,612	10.7	-	1.5%	Link
PVS	石油・ガス	38.2	0.5%	1.2	19,434	45.4	3,781	10.1	52.3	15.6%	Link
HCM	金融サービス	27.8	1.3%	1.3	29,645	112.2	1,382	19.9		34.3%	Link
SSI	金融サービス	26.6	0.2%	1.2	66,014	268.1	2,153	12.3		31.8%	Link
VCI	金融サービス	23.5	0.4%	1.1	26,855	89.5	1,314	17.8		18.5%	Link
DCM	化学品	37.6	0.9%	1.0	19,694	51.8	4,413	8.4	53.3	8.9%	Link
DGC	化学品	44.9	-0.1%	1.1	17,052	20.7	6,911	6.5	96.7	4.9%	Link
ACB	銀行	26.5	0.0%	0.8	136,121	1045.7	3,167	8.4	27.1	24.6%	Link
CTG	銀行	33.5	0.3%	1.0	259,416	128.3	4,906	6.8	53.5	24.9%	Link
HDB	銀行	25.3	0.8%	1.1	125,632	266.0	3,482	7.2	32.7	21.6%	Link
MBB	銀行	24.7	0.2%	1.0	198,556	255.4	3,442	7.2	32.4	22.6%	Link
MSB	銀行	14.6	0.7%	0.9	45,240	60.7	1,884	7.7	14.0	7.2%	Link
STB	銀行	70.6	-1.9%	0.9	135,736	243.2	2,454	29.3		11.8%	Link
TCB	銀行	31.0	0.2%	1.0	218,965	453.8	3,677	8.4	43.5	22.2%	Link
TPB	銀行	16.0	-0.3%	1.0	44,385	109.2	2,661	6.0	-	23.8%	Link
VCB	銀行	61.7	0.3%	0.9	513,874	155.6	4,301	14.3	75.8	20.3%	Link
VIB	銀行	15.9	0.6%	0.7	53,783	79.5	2,231	7.1	23.0	4.5%	Link
VPB	銀行	26.1	0.6%	1.1	205,489	388.6	3,314	7.8	36.5	24.3%	Link
HPG	天然資源	23.6	0.2%	1.0	198,832	227.2	2,499	9.4	32.2	21.5%	Link
HSG	天然資源	11.9	0.9%	1.1	9,485	27.4	673	17.5	14.3	3.6%	Link
DBC	食品・飲料	18.8	-1.3%	1.0	8,212	27.8	3,184	6.0	28.8	1.6%	Link
MSN	食品・飲料	71.9	-0.7%	1.1	104,684	681.2	3,268	22.2	100.4	24.9%	Link
VNM	食品・飲料	58.9	1.0%	0.7	121,844	153.6	4,914	11.9	78.0	48.7%	Link

ソース: FiinPro-X, BSC

BSC30ポートフォリオには、ホーチミン証券取引所(HOSE)、ハノイ証券取引所(HNX)及びUpcom市場での最大の時価総額及び最大売買代金を持つ30社が含まれている。

BSC30の中に企業は銀行、証券、消費財、小売、テクノロジー、製造、物流、電力、不動産などの多くの重要な経済セクターを代表しています。BSC30ポートフォリオは安定的な運営活動、堅調な財務、効果的な管理、強い競争性という基準を基づく、BSCの専門家により評価され、選択されており、BSC30ポートフォリオは毎四半期アップデートされる。投資家はBSC30ポートフォリオを参考し、投資することを検討するべきだ。

DANH MỤC BSC50

銘柄	業界	前日終値 (1千 VND)	前日比 (%)	Beta	時価総額 (10億 VND)	売買代金 (10億 VND)	EPS (VND)	P/E	外国人投資家の保有率	ROE (%)	レポートのリンク
DGW	小売	39.4	1.03%	1.1	8,615	25.6	2,914	13.4	23.0%	19.2%	Link
FRT	小売	121.0	-1.14%	0.9	20,845	112.2	5,368	22.8	31.0%	25.1%	Link
BVH	保険	66.2	-1.93%	1.0	50,107	36.1	3,977	17.0	27.1%	12.1%	Link
DIG	不動産	12.9	2.79%	1.2	9,995	64.1	1,003	12.5	1.7%	7.7%	Link
DXG	不動産	13.2	1.15%	1.2	16,485	136.8	183	71.0	20.1%	1.7%	Link
HDC	不動産	17.9	1.99%	1.2	3,506	24.0	2,734	6.4	1.2%	24.8%	Link
HDG	不動産	21.1	1.45%	1.2	8,444	16.7	1,635	12.7	17.5%	10.1%	Link
IDC	不動産	42.7	0.47%	1.1	16,129	33.2	4,899	8.7	16.3%	29.2%	Link
NLG	不動産	26.8	3.68%	1.1	12,516	68.3	1,599	16.1	39.9%	5.9%	Link
SIP	不動産	51.0	2.41%	1.0	12,057	209.7	5,392	9.2	2.3%	25.6%	Link
SZC	不動産	22.8	0.89%	1.0	4,059	4.8	1,309	17.2	1.2%	7.4%	Link
TCH	不動産	15.2	2.70%	1.2	13,499	119.8	239	62.1	11.6%	1.8%	Link
VIC	不動産	196.0	1.45%	1.2	1,488,805	5039.1	1,506	128.3	2.8%	8.0%	Link
VRE	不動産	29.7	1.89%	1.1	66,124	66.1	3,025	9.6	12.3%	14.6%	Link
CMG	情報技術	27.4	-0.72%	1.1	6,428	3.8	1,731	16.0	36.7%	12.9%	Link
PLX	石油・ガス	40.1	-1.11%	0.9	51,459	105.9	1,400	28.9	14.1%	7.0%	Link
PVD	石油・ガス	30.1	-0.82%	0.9	16,871	77.5	2,139	14.2	8.6%	7.1%	Link
FTS	金融サービス	23.2	0.43%	1.1	8,804	7.3	1,066	21.7	24.8%	9.2%	Link
MBS	金融サービス	19.2	0.52%	1.3	19,118	22.0	1,814	10.5	0.6%	15.0%	Link
GAS	電気・水・光熱	82.5	0.12%	1.1	198,827	44.3	4,808	17.1	2.1%	17.3%	Link
POW	電気・水・光熱	13.7	0.00%	1.2	41,876	117.5	1,122	12.2	4.3%	9.2%	Link
REE	電気・水・光熱	50.3	0.20%	0.5	31,270	23.4	4,224	11.9	49.0%	12.8%	Link
VJC	観光・娯楽	182.0	1.68%	1.0	105,898	644.5	4,290	41.7	6.3%	10.1%	Link
GEX	工業製品やサービス	31.3	1.46%	1.4	40,301	568.9	1,139	27.1	7.9%	8.8%	Link
GMD	工業製品やサービス	75.6	-0.53%	1.1	32,414	69.3	4,457	17.1	41.0%	14.6%	Link
HAH	工業製品やサービス	53.3	-0.74%	1.0	10,114	99.5	6,756	8.0	11.1%	28.6%	Link
PVT	工業製品やサービス	19.9	-0.50%	1.0	10,338	38.7	2,211	9.0	13.4%	13.4%	Link
VTP	工業製品やサービス	64.0	0.16%	0.9	10,993	13.7	3,001	21.3	3.9%	21.6%	Link
PNJ	家庭用品・個人用品	64.0	-1.23%	1.0	33,160	56.4	7,093	9.1	48.0%	28.0%	Link
TCM	家庭用品・個人用品	20.3	-0.98%	1.0	2,406	17.8	2,181	9.4	48.1%	10.7%	Link
TNG	家庭用品・個人用品	19.2	2.67%	1.1	2,407	14.4	3,269	5.7	22.2%	21.1%	Link
DPM	化学品	24.1	0.42%	0.8	16,318	65.4	1,868	12.9	4.6%	11.1%	Link
GVR	化学品	34.0	1.65%	1.2	133,600	47.4	1,572	21.2	0.6%	11.0%	Link
EIB	銀行	20.8	0.24%	1.2	38,651	82.7	401	51.7	2.7%	2.9%	Link
LPB	銀行	46.6	0.43%	0.5	138,610	39.8	3,738	12.4	1.1%	24.7%	Link
NAB	銀行	11.9	0.85%	0.6	24,294	14.5	2,194	5.4	1.0%	19.7%	Link
OCB	銀行	12.5	2.88%	0.8	32,356	131.4	1,604	7.6	19.7%	12.7%	Link
NKG	天然資源	13.4	0.75%	1.1	5,930	13.7	344	38.5	4.5%	2.0%	Link
ANV	食品・飲料	20.7	1.47%	1.1	5,418	5.0	3,992	5.1	3.6%	30.3%	Link
BAF	食品・飲料	34.7	0.00%	0.5	10,534	61.7	658	52.6	2.9%	4.7%	Link
SAB	食品・飲料	47.6	0.85%	0.5	60,473	30.4	3,754	12.6	58.6%	22.0%	Link
VHC	食品・飲料	57.0	-0.18%	0.9	11,960	18.4	6,676	8.6	19.4%	15.5%	Link
BMP	建設・材料	135.2	2.04%	0.4	10,847	14.6	15,218	8.7	80.7%	41.5%	Link
CTD	建設・材料	71.8	0.14%	1.1	8,018	28.2	7,565	9.5	45.2%	9.1%	Link
CTR	建設・材料	88.4	0.68%	1.1	10,043	12.7	5,489	16.0	5.0%	29.8%	Link
DPG	建設・材料	40.0	1.65%	1.1	4,660	11.9	3,213	12.2	18.5%	14.3%	Link
HHV	建設・材料	11.6	1.76%	1.0	6,210	31.1	1,238	9.2	10.1%	5.8%	Link
PC1	建設・材料	19.8	3.13%	1.0	7,876	424.1	2,838	6.8	9.3%	18.8%	Link
VCG	建設・材料	20.0	3.10%	0.9	12,509	92.3	6,432	3.0	1.8%	38.9%	Link
VGC	建設・材料	41.5	0.85%	1.2	18,427	10.2	2,896	14.2	1.0%	14.6%	Link

ソース: FiinPro-X, BSC

BSC50ポートフォリオには、ホーチミン証券取引所(HOSE)、ハノイ証券取引所(HNX)及びUpcom市場での最大の時価総額及び最大売買代金を持つ50社が含まれています。

BSC50の中に企業は銀行、証券、消費財、小売、テクノロジー、製造、物流、電力、不動産などの多くの重要な経済セクターを代表しています。BSC50ポートフォリオは安定的な運営活動、堅調な財務、効果的な管理、強い競争性という基準に基づく、BSCの専門家により四半期に評価され、選択されており、BSC50ポートフォリオは毎四半期アップデートされる。BSC50ポートフォリオは市場の上昇傾向及び短期的な取引に適しています。

利用規約

本レポートはベトナム投資開発銀行証券株式会社（BSC）の作成によるレポートで、週間内の証券市場状況及びマクロ経済に関する分析、一般情報を提供するものです。本レポートはいかなる法人または個人の要求により作成されたレポートではありません。投資家は参考資料として本レポートの分析、評価、一般情報をご利用下さい。本レポートの情報、評価、予告などは信頼的なデータ源に基づいたものです。しかし、当社は掲載される情報の正確性に対していかなる保証もなされるものではありません。情報の使用に関して、またはその使用の結果に関して、その他の事項に関して、いかなる保証も負担いたしません。本レポートに掲載される評価や観点は現時点の考慮に基づいたものです。しかし、評価や観点は予告なしに変更されることがありますので、あらかじめご了承ください。本レポートの著作権者はベトナム投資開発銀行証券株式会社であるので、当社の書面による事前の許可なく、いかなる形式またはいかなる手段によっても、複製、再出版は著作権法、プライバシーに関する法律に違反することになります。当社の書面による事前の許可なく、いかなる形式またはいかなる手段によっても、複製、再出版または転送することを禁じます。

Contact Information - BSC Research

Bui Nguyen Khoa
Deputy Head of Research
Macroeconomic & Market Research
Khoabn@bsc.com.vn

Phan Quoc Buu
Deputy Head of Research
Sector & Corporate Research
Buupq@bsc.com.vn

Macroeconomic & Market Research

Vu Viet Anh
Analyst
Anhvv@bsc.com.vn

Tran Thanh Tung
Analyst
Tungtt1@bsc.com.vn

Pham Thanh Thao
Analyst
Thaopt1@bsc.com.vn

Nguyen Giang Anh
Analyst
Anhng@bsc.com.vn

Luu Diem Ngoc
Analyst
Ngocld@bsc.com.vn

BSC Headquarters
8th, 9th floor, ThaiHoldings Tower
210 Tran Quang Khai street, Hanoi, Vietnam
Tel: (008424) 3935 2722
Fax: (008424) 2220 0669

Branch
4th, 9th Floor, President Place Tower
93 Nguyen Du Street, Ben Nghe Ward, District 1, Ho Chi Minh City, Vietnam
Tel: (008424) 3821 8885
Fax: (008424) 3821 8879

BSC Research
hn.ptnc@bsc.com.vn
(008424) 39352722 - Ext 108

Institutional Investors
hn.tvdt.khtc@bsc.com.vn
(008424) 39264 659

Individual Investors
i-center@bsc.com.vn
(008424) 39264 660

Website: <http://www.bsc.com.vn>