

推奨戦略

- ・VNインデックスは前日比-5.10ポイント安の1798.61で引けた。HNXインデックスは前日比-1.06ポイント安の300.09で引けた。
- ・VNインデックスを最も引き上げた銘柄はGVR(+1.29ポイント)、KBC(+0.37ポイント)、SAB(+0.29ポイント)、STB(+0.28ポイント)、BVH(+0.21ポイント)だった。VNインデックスを最も引き下げた銘柄はVHM(-1.99ポイント)、VJC(-0.55ポイント)、HPG(-0.48ポイント)、MWG(-0.40ポイント)、FPT(-0.39ポイント)だった。
- ・本日のVNインデックスの売買代金は前日比-13.75%減の9兆3,590億ドンに達した。総売買代金が10兆1,870億ドンに達した。変動幅は13.35ポイントだった。上昇には118銘柄、変わらずには68銘柄、下落には178銘柄だった。
- ・外国人投資家の動向について、HSX市場とHNX市場での売越額はそれぞれ、5,043億4,000万ドン、46億ドンだった。最も売られたのはNVL(525億ドン)、VHM(478億5,000万ドン)、VIC(412億6,000万ドン)、TCB(338億8,000万ドン)、VPB(336億3,000万ドン)だった。

先物取引契約:

先物取引契約: 先物取引契約はVN30と共に下落した。

カバードワラント:

カバードワラント: 2026年6月11日には、カバードワラント市場は下落した。

サマリー

VNインデックスは前日比-5.10ポイント安の1798.61で引けた。18業界うちの13業界が下落した。最も上昇率は個人・家族用製品業、小売り業、IT業だった。外国人投資家はHSX市場で売り越したが、HNX市場とUPCOMで買い越した。VNインデックスは1,800の周りに低値を形成している。投資家は慎重に取引するべきだ。

BSC30, BSC50ポートフォリオの効率

- ・ BSC30 +0.90%.: 最も上昇した銘柄: HCM (+6.82%), SSI (+4.29%), KBC (+3.43%).
- ・ BSC50 +1.10%. 下落した銘柄: FTS (+6.98%), SIP (+6.95%), IDC (+5.47%).

	BSC30	BSC50	VN Index	VN30 Index
前日比	-0.21%	-0.08%	-0.28%	-0.70%
前週比	-1.39%	-1.34%	-1.80%	-1.77%
前月比	-4.19%	-5.06%	-5.78%	-6.34%
前四半期比	-1.43%	-4.21%	5.21%	4.70%

ソース: FiinPro-X, BSC

国内市場概要

	VNI	HNX	UPCOM
ポイント	1,798.61	300.09	126.41
% 1D	-0.28%	-0.35%	0.54%
売買代金	9,359	781	267
%1D	-13.75%	3.71%	-11.44%
外国人投資家の 売買代金 (買い 越し・売り越し)	-504.34	-4.60	-3.72

ソース: FiinPro-X, BSC総合

外国人投資家による売買金額上位

購入銘柄トップ	売買代金	売却銘柄トッ	売買代金
VNM	29.54	NVL	-52.50
KBC	13.34	VHM	-47.85
GVR	12.97	VIC	-41.26
SAB	10.10	TCB	-33.88
VCK	8.91	VPB	-33.63

ソース: FiinPro-X, BSC総合

世界市場

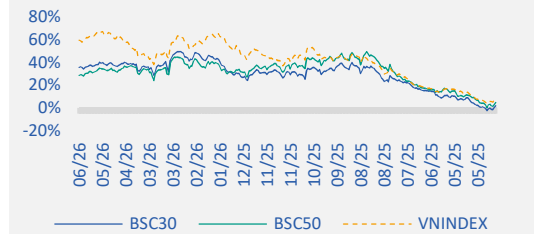
		%D	%W
SPX	7,267	-1.62%	-3.80%
FTSE100	10,315	0.59%	-0.43%
Eurostoxx	6,051	0.37%	-0.58%
Shanghai	3,987	-0.16%	-1.74%
Nikkei	64,217	0.06%	-4.77%

ソース: Vietstock.vn, BSC総合

	価値	%
貨物		
ブレンド原油	92.12	-1.05%
金価格	4,084	0.29%
為替レート		
対USD為替レート	26,327	0.02%
対EUR為替レート	30,358	-0.01%
対円為替レート	164	0.03%
金利		
国債金利 (10年間物)	4.3%	0.01%
銀行間金利 (1か月物)	7.3%	0.40%

ソース: FiinPro-X, BSC総合

BSC30, BSC50ポートフォリオの効率



ソース: BSC

科目

市場のサマリー	ページ 1
市場総計	ページ 2
BSC30ポートフォリオ	ページ 3
BSC50ポートフォリオ	ページ 4
利用規約	ページ 5

市場総計

VNインデックスにプラス寄与上位 5銘柄

	株価	変動率	VNインデックスに貢献したポイント	売買高 (100万株)
GVR	35.40	4.27%	1.29	5.02
KBC	31.00	5.98%	0.37	4.93
SAB	48.60	2.21%	0.29	1.44
STB	71.30	0.99%	0.28	4.17
BVH	67.50	1.96%	0.21	0.25

HNX指数にプラス寄与上位 5銘柄

	株価	変動率	HNXインデックスに貢献したポイント	売買高 (100万株)
THD	147.00	1.73%	0.63	0.01
IDC	43.50	1.87%	0.20	2.01
PVS	38.60	1.05%	0.13	2.30
VNC	38.30	9.74%	0.05	0.00
HTC	41.80	8.57%	0.04	0.00

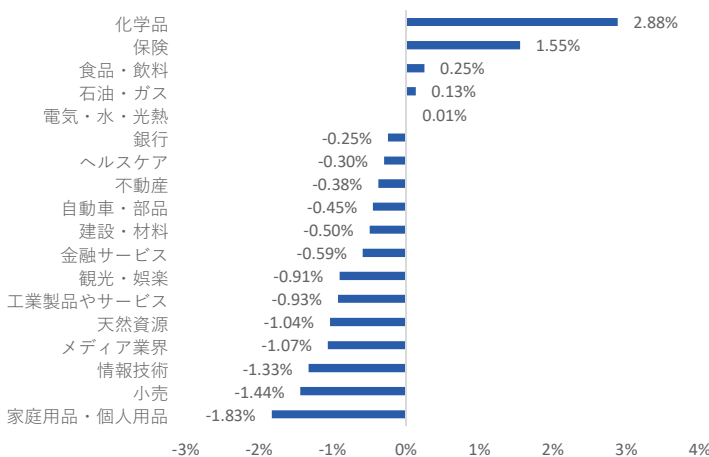
HSXの上昇率上位 5銘柄

	株価	変動率	売買高 (100万株)
QCG	13.05	6.97%	0.56
LDG	3.27	6.86%	5.94
HSL	6.86	6.85%	5.12
APG	4.84	6.84%	0.27
PMG	6.45	6.44%	0.00

HNXの上昇率上位 5銘柄

	株価	変動率	売買高 (100万株)
VDL	11.00	10.00%	0.00
VNC	38.30	9.74%	0.00
BBS	11.30	9.71%	0.00
KSD	4.90	8.89%	0.00
HTC	41.80	8.57%	0.00

図表 1
セクターのパフォーマンス



VNインデックスにマイナス寄与上位 5銘柄

	株価	変動率	VNインデックスに貢献したポイント	売買高 (100万株)
VHM	144.50	-1.57%	-1.99	1.71
VJC	177.50	-2.47%	-0.55	0.82
HPG	23.30	-1.27%	-0.48	12.18
MWG	76.90	-1.66%	-0.40	4.97
FPT	73.10	-1.48%	-0.39	3.93

HNX指数にマイナス寄与上位 5銘柄

	株価	変動率	HNXインデックスに貢献したポイント	売買高 (100万株)
KSF	78.10	-4.76%	-2.14	0.21
KSV	151.00	-1.44%	-0.28	0.02
NVB	12.40	-1.59%	-0.24	0.36
MBS	19.00	-1.04%	-0.08	1.46
CEO	15.10	-1.31%	-0.07	2.18

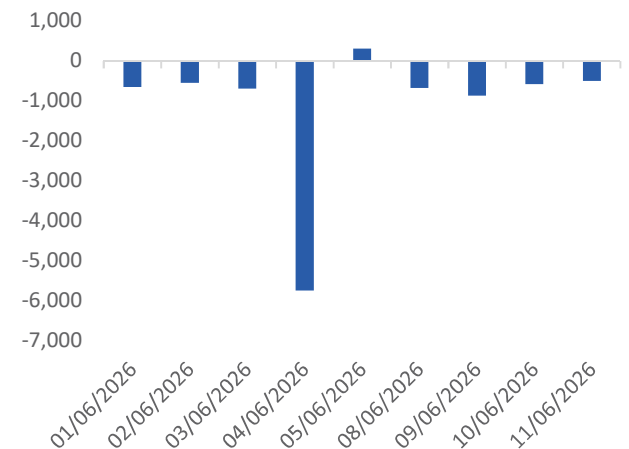
HSXの下落率上位 5銘柄

	株価	変動率	売買高 (100万株)
FDC	21.50	-6.93%	0.00
SMA	7.33	-6.74%	0.00
VDP	50.30	-6.68%	0.00
SVD	4.87	-5.98%	0.03
SAV	12.65	-5.95%	0.01

HNXの下落率上位 5銘柄

	株価	変動率	売買高 (100万株)
TTC	9.60	-9.43%	0.00
PTX	18.40	-9.36%	0.00
API	6.30	-8.70%	0.94
MIC	9.80	-8.41%	0.00
SMT	9.10	-8.08%	0.01

図表 2
外国人投資家の取引



ソース: FiinPro-X, BSC総合

BSC30ポートフォリオ

銘柄	業界	前日終値 (1千 VND)	前日比 (%)	Beta	時価総額 (10 億VND)	売買代金 (1 0億VND)	EPS (VND)	P/E	目標価格 (1千 VND)	外国人保有 率	レポートのリン ク
BID		#VALUE!			#VALUE!	#VALUE!					Link
MWG	小売	76.9	-1.7%	1.2	114,831	385.1	5,552	14.1	113.0	48.8%	Link
KBC	不動産	31.0	6.0%	1.4	27,546	150.3	1,714	17.1	42.4	8.1%	Link
KDH	不動産	23.4	-1.3%	1.1	26,540	63.6	1,077	22.0	39.9	25.4%	Link
PDR	不動産	15.0	-1.3%	1.4	15,167	63.5	607	25.0	28.2	6.2%	Link
VHM	不動産	144.5	-1.6%	1.3	602,968	248.5	15,766	9.3	132.6	7.6%	Link
FPT	情報技術	73.1	-1.5%	0.7	126,400	288.4	5,691	13.0	124.4	29.5%	Link
BSR	石油・ガス	28.1	0.4%	0.0	139,954	130.1	2,612	10.7	-	1.5%	Link
PVS	石油・ガス	38.6	1.1%	1.1	19,536	89.3	3,781	10.1	52.3	15.7%	Link
HCM	金融サービス	27.5	-1.3%	1.3	30,023	56.7	1,382	20.1		34.2%	Link
SSI	金融サービス	26.3	-0.9%	1.2	66,139	196.8	2,153	12.3		31.7%	Link
VCI	金融サービス	23.4	-0.4%	1.1	26,969	84.7	1,314	17.9		18.4%	Link
DCM	化学品	37.9	0.8%	0.7	19,879	53.1	4,413	8.5	53.3	8.9%	Link
DGC	化学品	45.2	0.7%	1.0	17,033	21.0	6,911	6.5	96.7	4.9%	Link
CTG	銀行	33.4	-0.5%	1.1	260,193	131.8	4,906	6.8	53.5	24.9%	Link
HDB	銀行	25.1	-0.8%	1.1	126,633	265.2	3,482	7.3	32.7	21.6%	Link
MBB	銀行	24.8	0.2%	1.0	198,958	113.1	3,442	7.2	32.4	22.5%	Link
MSB	銀行	14.6	0.0%	0.9	45,552	190.9	1,884	7.8	14.0	7.2%	Link
STB	銀行	71.3	1.0%	0.9	133,096	298.1	2,454	28.8		11.8%	Link
TCB	銀行	30.9	-0.3%	1.2	219,319	232.9	3,677	8.4	43.5	22.1%	Link
TPB	銀行	15.9	-0.6%	1.1	44,246	94.4	2,661	6.0	-	23.7%	Link
VCB	銀行	61.6	-0.2%	0.9	515,545	159.9	4,301	14.4	75.8	20.3%	Link
VIB	銀行	16.0	0.3%	0.8	54,124	119.7	2,231	7.1	23.0	4.5%	Link
VPB	銀行	26.0	-0.2%	1.3	206,679	228.1	3,314	7.9	36.5	24.3%	Link
HPG	天然資源	23.3	-1.3%	1.1	199,254	285.5	2,499	9.4	32.2	21.5%	Link
HSG	天然資源	11.8	-0.4%	1.2	9,566	31.3	673	17.6	14.3	3.6%	Link
DBC	食品・飲料	18.5	-1.6%	0.9	8,104	37.4	3,184	5.9	28.8	1.5%	Link
MSN	食品・飲料	71.0	-1.3%	1.2	103,961	127.1	3,268	22.0	100.4	24.9%	Link
VNM	食品・飲料	59.2	0.5%	0.5	123,098	107.1	4,914	12.0	78.0	48.7%	Link

ソース: FiinPro-X, BSC

BSC30ポートフォリオには、ホーチミン証券取引所(HOSE)、ハノイ証券取引所(HNX)及びUpcom市場での最大の時価総額及び最大売買代金を持つ30社が含まれている。

BSC30の中に企業は銀行、証券、消費財、小売、テクノロジー、製造、物流、電力、不動産などの多くの重要な経済セクターを代表しています。BSC30ポートフォリオは安定的な運営活動、堅調な財務、効果的な管理、強い競争性という基準を基づく、BSCの専門家により評価され、選択されております。BSC30ポートフォリオは毎四半期アップデートされる。投資家はBSC30ポートフォリオを参考し、投資することを検討するべきだ。

DANH MỤC BSC50

銘柄	業界	前日終値 (1千 VND)	前日比 (%)	Beta	時価総額 (10億 VND)	売買代金 (10億 VND)	EPS (VND)	P/E	外国人投資家の保有率	ROE (%)	レポートのリンク
DGW	小売	39.2	-0.51%	1.1	8,703	12.0	2,914	13.5	23.0%	19.2%	Link
FRT	小売	119.0	-1.65%	0.8	20,607	82.3	5,368	22.5	31.0%	25.1%	Link
BVH	保険	67.5	1.96%	0.9	49,142	17.0	3,977	16.7	27.1%	12.1%	Link
DIG	不動産	12.7	-1.55%	1.3	10,274	25.9	1,003	12.9	1.7%	7.7%	Link
DXG	不動産	13.0	-1.52%	1.3	16,676	59.7	183	71.8	20.0%	1.7%	Link
HDC	不動産	17.7	-1.12%	1.4	3,576	6.8	2,734	6.6	1.3%	24.8%	Link
HDG	不動産	21.3	1.19%	1.1	8,566	16.3	1,635	12.9	17.4%	10.1%	Link
IDC	不動産	43.5	1.87%	1.5	16,205	87.2	4,899	8.7	16.3%	29.2%	Link
NLG	不動産	26.5	-1.12%	1.1	12,976	18.0	1,599	16.7	39.9%	5.9%	Link
SIP	不動産	52.0	1.96%	0.9	12,348	6.4	5,392	9.5	2.3%	25.6%	Link
SZC	不動産	23.7	4.18%	1.2	4,095	27.6	1,309	17.4	1.2%	7.4%	Link
TCH	不動産	15.0	-1.32%	1.3	13,864	42.4	239	63.7	11.6%	1.8%	Link
VIC	不動産	196.0	0.00%	1.2	1,510,382	335.4	1,506	130.1	2.8%	8.0%	Link
VRE	不動産	29.2	-1.69%	1.1	67,374	56.1	3,025	9.8	12.3%	14.6%	Link
CMG	情報技術	27.2	-0.73%	1.0	6,381	2.9	1,731	15.8	36.7%	12.9%	Link
PLX	石油・ガス	39.9	-0.50%	0.7	50,887	68.1	1,400	28.6	14.1%	7.0%	Link
PVD	石油・ガス	30.2	0.17%	0.7	16,732	47.7	2,139	14.1	8.6%	7.1%	Link
FTS	金融サービス	23.0	-0.86%	1.1	8,843	4.2	1,066	21.8	24.7%	9.2%	Link
MBS	金融サービス	19.0	-1.04%	1.3	19,218	28.1	1,811	10.6	0.5%	15.0%	Link
GAS	電気・水・光熱	82.5	0.00%	0.8	199,068	44.4	4,808	17.2	2.1%	17.3%	Link
POW	電気・水・光熱	13.6	-0.37%	1.1	41,876	45.3	1,122	12.2	4.3%	9.2%	Link
REE	電気・水・光熱	50.6	0.60%	0.5	31,332	12.8	4,224	11.9	49.0%	12.8%	Link
VJC	観光・娯楽	177.5	-2.47%	0.8	107,673	147.2	4,290	42.4	6.3%	10.1%	Link
GEX	工業製品やサービス	30.5	-2.40%	1.6	40,890	210.7	1,139	27.5	7.9%	8.8%	Link
GMD	工業製品やサービス	75.6	0.00%	1.0	32,243	24.6	4,457	17.0	41.0%	14.6%	Link
HAH	工業製品やサービス	53.7	0.75%	1.0	10,039	21.9	6,755	7.9	11.1%	28.6%	Link
PVT	工業製品やサービス	19.9	-0.25%	0.5	10,287	42.4	2,211	9.0	13.4%	13.4%	Link
VTP	工業製品やサービス	64.0	0.00%	0.8	11,010	14.1	2,998	21.4	3.9%	21.6%	Link
PNJ	家庭用品・個人用品	62.0	-3.12%	1.2	32,750	74.4	7,093	9.0	48.0%	28.0%	Link
TCM	家庭用品・個人用品	20.3	0.00%	0.9	2,382	9.7	2,181	9.3	48.1%	10.7%	Link
TNG	家庭用品・個人用品	19.0	-1.04%	1.4	2,472	6.2	3,269	5.9	22.2%	21.1%	Link
DPM	化学品	24.4	1.24%	0.8	16,386	46.8	1,868	12.9	4.5%	11.1%	Link
GVR	化学品	35.4	4.27%	1.4	135,800	175.0	1,572	21.6	0.6%	11.0%	Link
EIB	銀行	20.6	-1.20%	1.2	38,745	121.6	401	51.8	2.7%	2.9%	Link
LPB	銀行	46.1	-1.18%	0.5	139,207	14.3	3,738	12.5	1.1%	24.7%	Link
NAB	銀行	12.1	1.26%	0.5	24,500	17.7	2,194	5.4	1.0%	19.7%	Link
OCB	銀行	12.6	0.40%	0.7	33,288	92.2	1,604	7.8	19.7%	12.7%	Link
NKG	天然資源	13.3	-0.37%	1.2	5,975	13.2	344	38.8	4.5%	2.0%	Link
ANV	食品・飲料	20.6	-0.24%	1.2	5,498	6.4	3,992	5.2	3.6%	30.3%	Link
BAF	食品・飲料	34.7	0.00%	0.5	10,534	61.5	658	52.6	3.0%	4.7%	Link
SAB	食品・飲料	48.6	2.21%	0.5	60,986	69.9	3,754	12.7	58.6%	22.0%	Link
VHC	食品・飲料	57.0	0.00%	1.0	11,939	14.9	6,677	8.5	19.4%	15.5%	Link
BMP	建設・材料	135.2	0.00%	0.6	11,068	3.5	15,218	8.9	80.7%	41.5%	Link
CTD	建設・材料	71.6	-0.28%	1.1	8,029	32.0	7,565	9.5	45.2%	9.1%	Link
CTR	建設・材料	88.5	0.11%	1.1	10,112	18.4	5,489	16.1	5.0%	29.8%	Link
DPG	建設・材料	39.5	0.25%	1.0	4,738	6.9	3,213	12.4	18.5%	14.3%	Link
HHV	建設・材料	11.5	-0.87%	1.1	6,320	17.3	1,238	9.3	10.1%	5.8%	Link
PC1	建設・材料	20.0	1.01%	0.9	8,123	120.1	2,838	7.0	9.3%	18.8%	Link
VCG	建設・材料	19.6	-1.75%	0.9	12,897	30.4	6,432	3.1	1.9%	38.9%	Link
VGC	建設・材料	42.1	1.57%	1.4	18,584	13.6	2,896	14.3	1.0%	14.6%	Link

ソース: FiinPro-X, BSC

BSC50ポートフォリオには、ホーチミン証券取引所(HOSE)、ハノイ証券取引所(HNX)及びUpcom市場での最大の時価総額及び最大売買代金を持つ50社が含まれています。

BSC50の中に企業は銀行、証券、消費財、小売、テクノロジー、製造、物流、電力、不動産などの多くの重要な経済セクターを代表しています。BSC50ポートフォリオは安定的な運営活動、堅調な財務、効果的な管理、強い競争性という基準に基づく、BSCの専門家により四半期に評価され、選択されております。BSC50ポートフォリオは毎四半期アップデートされる。BSC50ポートフォリオは市場の上昇傾向及び短期的な取引に適しています。

利用規約

本レポートはベトナム投資開発銀行証券株式会社（BSC）の作成によるレポートで、週間内の証券市場状況及びマクロ経済に関する分析、一般情報を提供するものです。本レポートはいかなる法人または個人の要求により作成されたレポートではありません。投資家は参考資料として本レポートの分析、評価、一般情報をご利用下さい。本レポートの情報、評価、予告などは信頼的なデータ源に基づいたものです。しかし、当社は掲載される情報の正確性に対していかなる保証もなされるものではありません。情報の使用に関して、またはその使用の結果に関して、その他の事項に関して、いかなる保証も負担いたしません。本レポートに掲載される評価や観点は現時点の考慮に基づいたものです。しかし、評価や観点は予告なしに変更されることがありますので、あらかじめご了承ください。本レポートの著作権者はベトナム投資開発銀行証券株式会社であるので、当社の書面による事前の許可なく、いかなる形式またはいかなる手段によっても、複製、再出版は著作権法、プライバシーに関する法律に違反することになります。当社の書面による事前の許可なく、いかなる形式またはいかなる手段によっても、複製、再出版または転送することを禁じます。

Contact Information - BSC Research

Bui Nguyen Khoa

Deputy Head of Research
Macroeconomic & Market Research
Khoabn@bsc.com.vn

Phan Quoc Buu

Deputy Head of Research
Sector & Corporate Research
Buupq@bsc.com.vn

Macroeconomic & Market Research**Vu Viet Anh**

Analyst
Anhvv@bsc.com.vn

Tran Thanh Tung

Analyst
Tungtt1@bsc.com.vn

Pham Thanh Thao

Analyst
Thaopt1@bsc.com.vn

Nguyen Giang Anh

Analyst
Anhng@bsc.com.vn

Luu Diem Ngoc

Analyst
Ngocld@bsc.com.vn

BSC Headquarters

8th, 9th floor, ThaiHoldings Tower
210 Tran Quang Khai street, Hanoi, Vietnam
Tel: (008424) 3935 2722
Fax: (008424) 2220 0669

Branch

4th, 9th Floor, President Place Tower
93 Nguyen Du Street, Ben Nghe Ward, District 1, Ho Chi Minh City, Vietnam
Tel: (008424) 3821 8885
Fax: (008424) 3821 8879

BSC Research

hn.ptnc@bsc.com.vn
(008424) 39352722 - Ext 108

Institutional Investors

hn.tvdt.khtc@bsc.com.vn
(008424) 39264 659

Individual Investors

i-center@bsc.com.vn
(008424) 39264 660

Website: <http://www.bsc.com.vn>