

### 推奨戦略

・VNインデックスは前日比-6.96ポイント安の1791.65で引けた。HNXインデックスは前日比+2.40ポイント高の302.49で引けた。  
 ・VNインデックスを最も引き上げた銘柄はGAS(+1.38ポイント)、TCB(+0.62ポイント)、VJC(+0.43ポイント)、TPB(+0.31ポイント)、MSB(+0.27ポイント)だった。  
 VNインデックスを最も引き下げた銘柄はVHM(-4.88ポイント)、VPL(-1.08ポイント)、VIC(-0.84ポイント)、BID(-0.54ポイント)、GEE(-0.37ポイント)だった。  
 ・本日のVNインデックスの売買代金は前日比+56.91%高の14兆6,840億ドンに達した。総売買代金が16兆4,090億ドンに達した。変動幅は24.77ポイントだった。上昇には118銘柄、変わらずには67銘柄、下落には177銘柄だった。  
 ・外国人投資家の動向について、HSX市場での売越額は4,917億9,000万ドンだったが、とHNX市場での買い越し額は13億5,000万ドンだった。最も売られたのはVIC(885億5,000万ドン)、VHM(775億1,000万ドン)、MBB(584億5,000万ドン)、MWG(582億1,000万ドン)、VPB(555億5,000万ドン)だった。

### 先物取引契約:

先物取引契約: 先物取引契約はVN30と共に下落した。

### カバードワラント:

カバードワラント: 2026年6月12日には、カバードワラント市場は下落した。

### サマリー

VNインデックスは前日比-6.96ポイント安の1791.65で引けた。18業界うちの13業界が下落した。最も下落率は保険業だった。一方、最も上昇率はユーティリティ業だった。外国人投資家はHSX市場とUPCOMで売り越したが、HNX市場で買い越した。VNインデックスは1,800の周りに推移している。投資家は慎重に取引するべきだ。

### BSC30, BSC50ポートフォリオの効率

・BSC30 +0.90%.: 最も上昇した銘柄: HCM (+6.82%), SSI (+4.29%), KBC (+3.43%).  
 ・BSC50 +1.10%. 下落した銘柄: FTS (+6.98%), SIP (+6.95%), IDC (+5.47%).

	BSC30	BSC50	VN Index	VN30 Index
前日比	0.05%	-0.31%	-0.39%	-0.15%
前週比	-1.02%	-1.29%	-2.57%	-2.11%
前月比	-3.83%	-4.64%	-6.46%	-6.25%
前四半期比	-0.80%	-3.96%	5.62%	4.90%

ソース: FiinPro-X, BSC

### 国内市場概要

	VNI	HNX	UPCOM
ポイント	1,791.65	302.49	126.35
% 1D	-0.39%	0.80%	-0.05%
売買代金	14,684	763	306
%1D	56.91%	-2.65%	-18.99%
外国人投資家の 売買代金 (買い 越し・売り越し)	-491.79	1.35	-13.38

ソース: FiinPro-X, BSC総合

### 外国人投資家による売買金額上位

購入銘柄トップ	売買代金	売却銘柄トッ	売買代金
SHB	53.16	VIC	-88.55
FPT	50.85	VHM	-77.51
ACB	49.95	MBB	-58.45
VNM	46.83	MWG	-58.21
MSB	44.60	VPB	-55.55

ソース: FiinPro-X, BSC総合

### 世界市場

		%D	%W
SPX	7,394	1.75%	-2.51%
FTSE100	10,444	1.36%	0.73%
Eurostoxx	6,187	2.02%	1.76%
Shanghai	4,032	1.12%	0.09%
Nikkei	66,058	2.87%	-0.80%

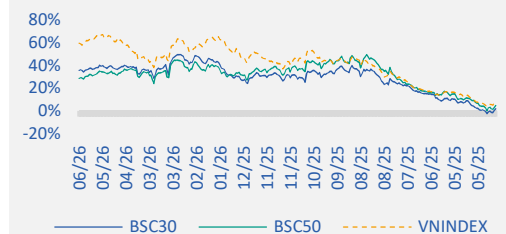
ソース: Vietstock.vn, BSC総合

	価値	%
<b>貨物</b>		
ブレンド原油	86.44	-4.36%
金価格	4,222	0.22%
<b>為替レート</b>		
対USD為替レート	26,311	-0.05%
対EUR為替レート	30,454	-0.10%
対円為替レート	164	-0.21%

<b>金利</b>		
国債金利 (10年間物)	4.3%	
銀行間金利 (1か月物)	7.3%	0.45%

ソース: FiinPro-X, BSC総合

### BSC30, BSC50ポートフォリオの効率



ソース: BSC

### 科目

市場のサマリー	ページ 1
市場総計	ページ 2
BSC30ポートフォリオ	ページ 3
BSC50ポートフォリオ	ページ 4
利用規約	ページ 5

市場総計

VNインデックスにプラス寄与上位 5銘柄

	株価	変動率	VNインデックスに貢献したポイント	売買高 (100万株)
GAS	85.10	3.15%	1.38	2.01
TCB	31.25	1.30%	0.62	14.32
VJC	180.80	1.86%	0.43	1.25
TPB	16.35	3.15%	0.31	46.04
MSB	15.00	2.74%	0.27	29.80

HNX指数にプラス寄与上位 5銘柄

	株価	変動率	HNXインデックスに貢献したポイント	売買高 (100万株)
THD	151.10	2.79%	1.03	0.02
KSF	79.40	1.66%	0.75	0.17
VCS	38.80	3.19%	0.13	0.08
NVB	12.50	0.81%	0.12	0.69
MBS	19.20	1.05%	0.09	2.25

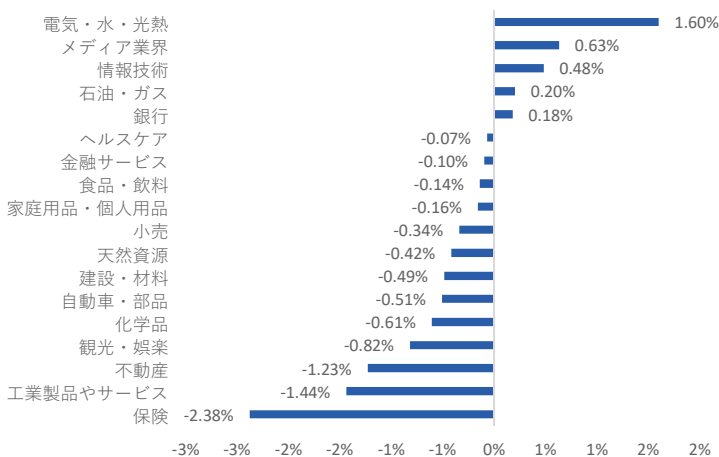
HSXの上昇率上位 5銘柄

	株価	変動率	売買高 (100万株)
SC5	16.20	6.93%	0.02
SFC	17.00	6.92%	0.00
APG	5.17	6.82%	0.38
AGG	12.60	6.78%	2.44
HRC	42.90	6.72%	0.00

HNXの上昇率上位 5銘柄

	株価	変動率	売買高 (100万株)
DDG	0.70	16.67%	4.67
SJ1	12.90	9.32%	0.00
DC2	7.30	8.96%	0.00
GKM	1.40	7.69%	0.25
DS3	4.70	6.82%	0.00

図表 1  
セクターのパフォーマンス



VNインデックスにマイナス寄与上位 5銘柄

	株価	変動率	VNインデックスに貢献したポイント	売買高 (100万株)
VHM	138.70	-4.01%	-4.88	4.46
VPL	87.00	-3.23%	-1.08	0.69
VIC	195.50	-0.26%	-0.84	3.56
BID	41.05	-0.85%	-0.54	3.50
GEE	92.70	-2.93%	-0.37	1.00

HNX指数にマイナス寄与上位 5銘柄

	株価	変動率	HNXインデックスに貢献したポイント	売買高 (100万株)
KSV	150.00	-0.66%	-0.13	0.02
HGM	145.10	-6.99%	-0.08	0.01
HUT	15.50	-0.64%	-0.07	1.15
SHS	18.20	-0.55%	-0.06	17.97
DHT	65.00	-1.52%	-0.06	0.00

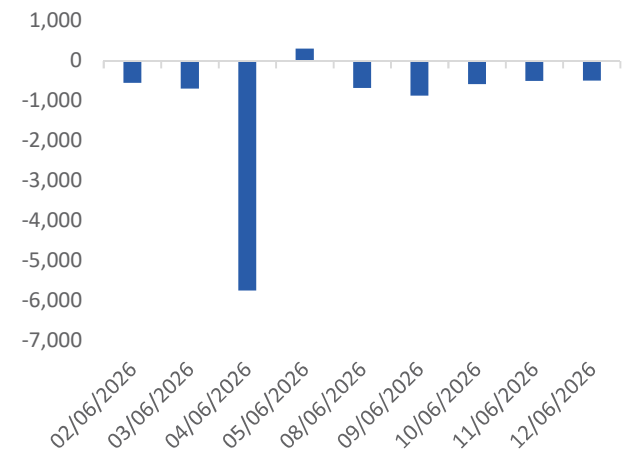
HSXの下落率上位 5銘柄

	株価	変動率	売買高 (100万株)
TNC	30.35	-6.90%	0.00
HAP	6.08	-6.89%	0.05
C32	19.00	-6.40%	0.10
ACL	11.80	-5.22%	0.01
LGL	4.96	-4.62%	0.04

HNXの下落率上位 5銘柄

	株価	変動率	売買高 (100万株)
DST	11.70	-10.00%	0.55
MEL	7.20	-10.00%	0.00
CTT	18.00	-10.00%	0.00
KTS	20.10	-9.87%	0.01
VNC	34.60	-9.66%	0.00

図表 2  
外国人投資家の取引



ソース: FiinPro-X, BSC総合

## BSC30ポートフォリオ

銘柄	業界	前日終値 (1千 VND)	前日比 (%)	Beta	時価総額 (10 億VND)	売買代金 (1 0億VND)	EPS (VND)	P/E	目標価格 (1千 VND)	外国人保有 率	レポートのリン ク
BID		#VALUE!			#VALUE!	#VALUE!					<a href="#">Link</a>
MWG	小売	76.4	-0.7%	1.1	112,922	411.1	5,552	13.9	113.0	48.8%	<a href="#">Link</a>
KBC	不動産	30.7	-1.0%	1.4	29,194	54.0	1,714	18.1	42.4	8.2%	<a href="#">Link</a>
KDH	不動産	23.1	-1.1%	0.9	26,204	114.0	1,077	21.7	39.9	25.4%	<a href="#">Link</a>
PDR	不動産	14.9	-0.7%	1.2	14,967	92.0	607	24.7	28.2	6.2%	<a href="#">Link</a>
VHM	不動産	138.7	-4.0%	1.6	593,521	633.7	15,766	9.2	132.6	7.5%	<a href="#">Link</a>
FPT	情報技術	73.5	0.6%	0.6	124,526	487.5	5,691	12.8	124.4	29.4%	<a href="#">Link</a>
BSR	石油・ガス	28.1	0.2%	0.0	140,455	191.8	2,612	10.7	-	1.5%	<a href="#">Link</a>
PVS	石油・ガス	38.5	-0.3%	1.2	19,741	41.7	3,781	10.2	52.3	15.8%	<a href="#">Link</a>
HCM	金融サービス	27.0	-1.6%	1.3	29,645	113.2	1,382	19.9		34.2%	<a href="#">Link</a>
SSI	金融サービス	26.2	-0.6%	1.2	65,516	375.1	2,153	12.2		31.7%	<a href="#">Link</a>
VCI	金融サービス	23.6	0.9%	1.0	26,855	127.0	1,314	17.8		18.4%	<a href="#">Link</a>
DCM	化学品	38.2	0.9%	0.5	20,038	71.3	4,413	8.6	53.3	8.9%	<a href="#">Link</a>
DGC	化学品	45.8	1.3%	0.7	17,147	27.1	6,911	6.5	96.7	4.9%	<a href="#">Link</a>
CTG	銀行	33.4	0.2%	0.9	259,028	170.0	4,906	6.8	53.5	24.9%	<a href="#">Link</a>
HDB	銀行	25.2	0.4%	1.1	125,632	300.0	3,482	7.2	32.7	21.6%	<a href="#">Link</a>
MBB	銀行	24.9	0.4%	0.8	199,361	531.0	3,442	7.2	32.4	22.5%	<a href="#">Link</a>
MSB	銀行	15.0	2.7%	0.8	45,552	444.9	1,884	7.8	14.0	7.3%	<a href="#">Link</a>
STB	銀行	70.9	-0.6%	0.8	134,416	417.7	2,454	29.1		11.8%	<a href="#">Link</a>
TCB	銀行	31.3	1.3%	1.0	218,611	447.2	3,677	8.4	43.5	22.1%	<a href="#">Link</a>
TPB	銀行	16.4	3.2%	0.9	43,969	752.0	2,661	6.0	-	23.7%	<a href="#">Link</a>
VCB	銀行	61.6	0.0%	0.7	514,710	206.1	4,301	14.3	75.8	20.3%	<a href="#">Link</a>
VIB	銀行	16.2	1.3%	0.8	54,294	212.6	2,231	7.2	23.0	4.4%	<a href="#">Link</a>
VPB	銀行	26.0	0.0%	1.3	206,282	345.1	3,314	7.9	36.5	24.3%	<a href="#">Link</a>
HPG	天然資源	23.2	-0.4%	0.8	196,721	355.2	2,499	9.3	32.2	21.5%	<a href="#">Link</a>
HSG	天然資源	11.7	-0.9%	1.0	9,526	25.3	673	17.5	14.3	3.5%	<a href="#">Link</a>
DBC	食品・飲料	18.5	0.0%	0.8	7,974	23.0	3,184	5.8	28.8	1.5%	<a href="#">Link</a>
MSN	食品・飲料	71.1	0.1%	1.1	102,660	202.7	3,268	21.7	100.4	24.8%	<a href="#">Link</a>
VNM	食品・飲料	59.0	-0.3%	0.5	123,725	223.2	4,914	12.1	78.0	48.8%	<a href="#">Link</a>

ソース: FiinPro-X, BSC

BSC30ポートフォリオには、ホーチミン証券取引所(HOSE)、ハノイ証券取引所(HNX)及びUpcom市場での最大の時価総額及び最大売買代金を持つ30社が含まれている。

BSC30の中に企業は銀行、証券、消費財、小売、テクノロジー、製造、物流、電力、不動産などの多くの重要な経済セクターを代表しています。BSC30ポートフォリオは安定的な運営活動、堅調な財務、効果的な管理、強い競争性という基準を基づく、BSCの専門家により評価され、選択されております。BSC30ポートフォリオは毎四半期アップデートされる。投資家はBSC30ポートフォリオを参考し、投資することを検討するべきだ。

DANH MỤC BSC50

銘柄	業界	前日終値 (1千 VND)	前日比 (%)	Beta	時価総額 (10億 VND)	売買代金 (10億 VND)	EPS (VND)	P/E	外国人投資家の保有率	ROE (%)	レポートのリンク
DGW	小売	38.9	-0.64%	1.1	8,659	15.9	2,914	13.4	23.0%	19.2%	<a href="#">Link</a>
FRT	小売	121.0	1.68%	0.9	20,266	58.9	5,368	22.2	30.9%	25.1%	<a href="#">Link</a>
BVH	保険	65.6	-2.81%	0.8	50,107	17.4	3,977	17.0	27.2%	12.1%	<a href="#">Link</a>
DIG	不動産	12.6	-0.79%	1.1	10,115	45.1	1,003	12.7	1.7%	7.7%	<a href="#">Link</a>
DXG	不動産	12.8	-1.16%	1.2	16,422	116.8	183	70.7	20.0%	1.7%	<a href="#">Link</a>
HDC	不動産	17.7	0.00%	1.1	3,536	11.0	2,734	6.5	1.3%	24.8%	<a href="#">Link</a>
HDG	不動産	21.2	-0.70%	0.9	8,668	10.3	1,635	13.0	17.4%	10.1%	<a href="#">Link</a>
IDC	不動産	43.5	0.00%	1.1	16,508	66.5	4,899	8.9	16.3%	29.2%	<a href="#">Link</a>
NLG	不動産	25.4	-2.12%	0.8	12,831	43.3	1,599	16.5	39.9%	5.9%	<a href="#">Link</a>
SIP	不動産	52.0	0.00%	0.9	12,590	7.9	5,392	9.6	2.3%	25.6%	<a href="#">Link</a>
SZC	不動産	23.6	-0.42%	1.1	4,266	9.1	1,309	18.1	1.3%	7.4%	<a href="#">Link</a>
TCH	不動産	15.0	-0.33%	1.1	13,682	65.7	239	62.9	11.6%	1.8%	<a href="#">Link</a>
VIC	不動産	195.5	-0.26%	1.3	1,510,382	694.6	1,506	130.1	2.8%	8.0%	<a href="#">Link</a>
VRE	不動産	28.6	-1.89%	1.5	66,238	128.8	3,025	9.6	12.2%	14.6%	<a href="#">Link</a>
CMG	情報技術	27.2	0.00%	0.9	6,335	4.0	1,731	15.7	36.7%	12.9%	<a href="#">Link</a>
PLX	石油・ガス	40.1	0.50%	1.0	50,633	92.1	1,400	28.5	14.1%	7.0%	<a href="#">Link</a>
PVD	石油・ガス	30.0	-0.50%	0.9	16,760	84.5	2,139	14.1	8.6%	7.1%	<a href="#">Link</a>
FTS	金融サービス	23.0	0.00%	0.9	8,766	12.2	1,066	21.6	24.7%	9.2%	<a href="#">Link</a>
MBS	金融サービス	19.2	1.05%	1.2	19,018	43.1	1,808	10.5	0.4%	15.0%	<a href="#">Link</a>
GAS	電気・水・光熱	85.1	3.15%	0.9	199,068	170.3	4,808	17.2	2.1%	17.3%	<a href="#">Link</a>
POW	電気・水・光熱	13.5	-0.74%	1.1	41,723	125.7	1,122	12.1	4.3%	9.2%	<a href="#">Link</a>
REE	電気・水・光熱	50.4	-0.40%	0.5	31,519	15.2	4,224	12.0	49.0%	12.8%	<a href="#">Link</a>
VJC	観光・娯楽	180.8	1.86%	0.9	105,011	225.6	4,290	41.4	6.3%	10.1%	<a href="#">Link</a>
GEX	工業製品やサービス	29.5	-3.28%	1.6	39,908	420.2	1,139	26.8	7.9%	8.8%	<a href="#">Link</a>
GMD	工業製品やサービス	76.0	0.53%	1.0	32,243	110.0	4,457	17.0	41.0%	14.6%	<a href="#">Link</a>
HAH	工業製品やサービス	53.3	-0.74%	0.9	10,114	36.8	6,755	8.0	11.1%	28.6%	<a href="#">Link</a>
PVT	工業製品やサービス	19.7	-1.01%	0.8	10,261	41.0	2,211	9.0	13.3%	13.4%	<a href="#">Link</a>
VTP	工業製品やサービス	63.9	-0.16%	0.8	11,010	13.1	2,994	21.4	3.9%	21.6%	<a href="#">Link</a>
PNJ	家庭用品・個人用品	62.0	0.00%	0.9	31,727	82.3	7,093	8.7	48.0%	28.0%	<a href="#">Link</a>
TCM	家庭用品・個人用品	20.3	0.00%	0.8	2,382	16.5	2,181	9.3	48.1%	10.7%	<a href="#">Link</a>
TNG	家庭用品・個人用品	18.9	-0.53%	1.1	2,446	4.2	3,269	5.8	22.2%	21.1%	<a href="#">Link</a>
DPM	化学品	24.2	-0.82%	0.6	16,590	38.3	1,868	13.1	4.5%	11.1%	<a href="#">Link</a>
GVR	化学品	35.0	-1.13%	1.8	141,600	53.5	1,572	22.5	0.6%	11.0%	<a href="#">Link</a>
EIB	銀行	20.7	0.73%	1.3	38,279	128.9	401	51.2	2.7%	2.9%	<a href="#">Link</a>
LPB	銀行	45.5	-1.19%	0.7	137,564	48.0	3,738	12.3	1.1%	24.7%	<a href="#">Link</a>
NAB	銀行	12.3	2.07%	0.6	24,809	21.2	2,194	5.5	1.0%	19.7%	<a href="#">Link</a>
OCB	銀行	12.5	-0.80%	0.6	33,421	95.9	1,604	7.8	19.7%	12.7%	<a href="#">Link</a>
NKG	天然資源	13.3	0.00%	1.1	5,953	13.8	344	38.6	4.5%	2.0%	<a href="#">Link</a>
ANV	食品・飲料	20.4	-0.97%	1.1	5,485	7.8	3,992	5.2	3.6%	30.3%	<a href="#">Link</a>
BAF	食品・飲料	35.1	1.15%	0.6	10,534	111.8	658	52.6	3.0%	4.7%	<a href="#">Link</a>
SAB	食品・飲料	48.6	0.00%	0.4	62,333	43.4	3,754	12.9	58.6%	22.0%	<a href="#">Link</a>
VHC	食品・飲料	57.1	0.18%	0.9	11,939	8.3	6,679	8.5	19.4%	15.5%	<a href="#">Link</a>
BMP	建設・材料	135.0	-0.15%	0.6	11,068	11.3	15,218	8.9	80.7%	41.5%	<a href="#">Link</a>
CTD	建設・材料	70.8	-1.12%	0.8	8,007	36.7	7,565	9.5	45.1%	9.1%	<a href="#">Link</a>
CTR	建設・材料	87.8	-0.79%	0.9	10,123	14.0	5,489	16.1	5.0%	29.8%	<a href="#">Link</a>
DPG	建設・材料	39.5	0.00%	0.8	4,678	6.6	3,213	12.3	18.5%	14.3%	<a href="#">Link</a>
HHV	建設・材料	11.4	-0.44%	1.0	6,265	18.9	1,238	9.3	10.1%	5.8%	<a href="#">Link</a>
PC1	建設・材料	19.6	-2.01%	0.9	8,205	48.0	2,838	7.0	9.4%	18.8%	<a href="#">Link</a>
VCG	建設・材料	19.6	0.00%	0.8	12,671	38.8	6,432	3.1	1.9%	38.9%	<a href="#">Link</a>
VGC	建設・材料	41.9	-0.48%	1.2	18,876	10.2	2,896	14.5	1.0%	14.6%	<a href="#">Link</a>

ソース: FiinPro-X, BSC

BSC50ポートフォリオには、ホーチミン証券取引所(HOSE)、ハノイ証券取引所(HNX)及びUpcom市場での最大の時価総額及び最大売買代金を持つ50社が含まれています。

BSC50の中に企業は銀行、証券、消費財、小売、テクノロジー、製造、物流、電力、不動産などの多くの重要な経済セクターを代表しています。BSC50ポートフォリオは安定的な運営活動、堅調な財務、効果的な管理、強い競争性という基準に基づく、BSCの専門家により四半期に評価され、選択されており、BSC50ポートフォリオは毎四半期アップデートされる。BSC50ポートフォリオは市場の上昇傾向及び短期的な取引に適しています。

## 利用規約

本レポートはベトナム投資開発銀行証券株式会社（BSC）の作成によるレポートで、週間内の証券市場状況及びマクロ経済に関する分析、一般情報を提供するものです。本レポートはいかなる法人または個人の要求により作成されたレポートではありません。投資家は参考資料として本レポートの分析、評価、一般情報をご利用下さい。本レポートの情報、評価、予告などは信頼的なデータ源に基づいたものです。しかし、当社は掲載される情報の正確性に対していかなる保証もなされるものではありません。情報の使用に関して、またはその使用の結果に関して、その他の事項に関して、いかなる保証も負担いたしません。本レポートに掲載される評価や観点は現時点の考慮に基づいたものです。しかし、評価や観点は予告なしに変更されることがありますので、あらかじめご了承ください。本レポートの著作権者はベトナム投資開発銀行証券株式会社であるので、当社の書面による事前の許可なく、いかなる形式またはいかなる手段によっても、複製、再出版は著作権法、プライバシーに関する法律に違反することになります。当社の書面による事前の許可なく、いかなる形式またはいかなる手段によっても、複製、再出版または転送することを禁じます。

### Contact Information - BSC Research

**Bui Nguyen Khoa**

Deputy Head of Research  
Macroeconomic & Market Research  
Khoabn@bsc.com.vn

**Phan Quoc Buu**

Deputy Head of Research  
Sector & Corporate Research  
Buupq@bsc.com.vn

**Macroeconomic & Market Research****Vu Viet Anh**

Analyst  
Anhvv@bsc.com.vn

**Tran Thanh Tung**

Analyst  
Tungtt1@bsc.com.vn

**Pham Thanh Thao**

Analyst  
Thaopt1@bsc.com.vn

**Nguyen Giang Anh**

Analyst  
Anhng@bsc.com.vn

**Luu Diem Ngoc**

Analyst  
Ngocld@bsc.com.vn

**BSC Headquarters**

8th, 9th floor, ThaiHoldings Tower  
210 Tran Quang Khai street, Hanoi, Vietnam  
Tel: (008424) 3935 2722  
Fax: (008424) 2220 0669

**Branch**

4th, 9th Floor, President Place Tower  
93 Nguyen Du Street, Ben Nghe Ward, District 1, Ho Chi Minh City, Vietnam  
Tel: (008424) 3821 8885  
Fax: (008424) 3821 8879

**BSC Research**

hn.ptnc@bsc.com.vn  
(008424) 39352722 - Ext 108

**Institutional Investors**

hn.tvdt.khtc@bsc.com.vn  
(008424) 39264 659

**Individual Investors**

i-center@bsc.com.vn  
(008424) 39264 660

Website: <http://www.bsc.com.vn>