

推奨戦略

・VNインデックスは前日比+7.66ポイント高の1799.31で引けた。HNXインデックスは前日比+8.42ポイント高の310.91で引けた。
 ・VNインデックスを最も引き上げた銘柄はHPG(+1.97ポイント)、TCX(+1.39ポイント)、HVN(+1.02ポイント)、MWG(+0.97ポイント)、BID(+0.86ポイント)だった。VNインデックスを最も引き下げた銘柄はVIC(-4.68ポイント)、VHM(-2.22ポイント)、BSR(-1.60ポイント)、GAS(-1.24ポイント)、PLX(-0.40ポイント)だった。
 ・本日のVNインデックスの売買代金は前日比+15.65%高の16兆9,820億ドンに達した。総売買代金が25兆4,480億ドンに達した。変動幅は34.69ポイントだった。上昇には209銘柄、変わらずには67銘柄、下落には95銘柄だった。
 ・外国人投資家の動向について、HSX市場及びHNX市場での買い越し額はそれぞれ、4兆1,552億6,000万ドン、282億9,000万ドンだった。最も買われたのはVIC(4兆4,857億ドン)、HPG(1,666億8,000万ドン)、MWG(1,384億4,000万ドン)、GMD(1,174億3,000万ドン)、VJC(940億3,000万ドン)だった。

先物取引契約:

先物取引契約: 先物取引契約はVN30と共に上昇した。

カバードワラント:

カバードワラント: 2026年6月15日には、カバードワラント市場は上昇した。

サマリー

VNインデックスは前日比+8.42ポイント高の1799.31で引けた。18業界うちの14業界が上昇した。最も下落率は石油・ガス業だった。一方、最も上昇率は基本的な資源業、金融サービス業だった。外国人投資家はHSX市場、UPCOMとHNX市場で買い越した。VNインデックスは1,800の周りに推移している。投資家は慎重に取引するべきだ。

BSC30, BSC50ポートフォリオの効率

- ・ BSC30 +0.90% .: 最も上昇した銘柄: HCM (+6.82%), SSI (+4.29%), KBC (+3.43%).
- ・ BSC50 +1.10%. 下落した銘柄: FTS (+6.98%), SIP (+6.95%), IDC (+5.47%).

	BSC30	BSC50	VN Index	VN30 Index
前日比	1.01%	1.14%	0.43%	0.93%
前週比	1.95%	1.69%	0.49%	1.33%
前月比	-2.14%	-2.97%	-5.07%	-3.82%
前四半期比	0.47%	-2.56%	6.27%	5.91%

ソース: FiinPro-X, BSC

国内市場概要

	VNI	HNX	UPCOM
ポイント	1,799.31	310.91	126.70
% 1D	0.43%	2.78%	0.28%
売買代金	16,982	1,313	281
%1D	15.65%	71.37%	-25.88%
外国人投資家の 売買代金 (買い 越し・売り越し)	4155.26	28.29	40.20

ソース: FiinPro-X, BSC総合

外国人投資家による売買金額上位

購入銘柄トップ	売買代金	売却銘柄トッ	売買代金
VIC	4,485.70	VHM	-190.80
HPG	166.68	VPB	-117.39
MWG	138.44	VCB	-93.88
GMD	117.43	MBB	-89.42
VJC	94.03	HDB	-68.52

ソース: FiinPro-X, BSC総合

世界市場

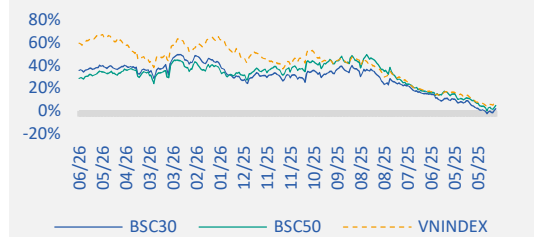
		%D	%W
SPX	7,431	0.50%	0.65%
FTSE100	10,490	0.17%	1.12%
Eurostoxx	6,257	1.24%	2.92%
Shanghai	4,096	1.61%	3.46%
Nikkei	69,318	4.99%	8.61%

ソース: Vietstock.vn, BSC総合

	価値	%
貨物		
ブレンド原油	83.06	-4.89%
金価格	4,336	2.76%
為替レート		
対USD為替レート	26,286	-0.09%
対EUR為替レート	30,497	0.21%
対円為替レート	164	-0.04%
金利		
国債金利 (10年間物)	4.4%	0.00%
銀行間金利 (1か月物)	7.2%	0.42%

ソース: FiinPro-X, BSC総合

BSC30, BSC50ポートフォリオの効率



ソース: BSC

科目

市場のサマリー	ページ 1
市場総計	ページ 2
BSC30ポートフォリオ	ページ 3
BSC50ポートフォリオ	ページ 4
利用規約	ページ 5

市場総計

VNインデックスにプラス寄与上位 5銘柄

銘柄	株価	変動率	VNインデックスに貢献したポイント	売買高 (100万株)
HPG	24.35	4.96%	1.97	36.98
TCX	40.75	6.96%	1.39	1.98
HVN	22.60	6.86%	1.02	1.22
MWG	79.40	3.93%	0.97	8.23
BID	41.60	1.34%	0.86	2.88

VNインデックスにマイナス寄与上位 5銘柄

銘柄	株価	変動率	VNインデックスに貢献したポイント	売買高 (100万株)
VIC	192.60	-1.48%	-4.68	28.63
VHM	136.10	-1.87%	-2.22	8.16
BSR	26.50	-5.69%	-1.60	14.81
GAS	82.60	-2.94%	-1.24	1.54
PLX	38.50	-3.87%	-0.40	4.55

HNX指数にプラス寄与上位 5銘柄

銘柄	株価	変動率	HNXインデックスに貢献したポイント	売買高 (100万株)
THD	166.20	9.99%	4.03	0.07
SHS	18.90	3.85%	0.41	33.06
MBS	20.00	4.17%	0.35	6.58
KSV	152.00	1.33%	0.26	0.01
DHT	67.40	3.69%	0.14	0.01

HNX指数にマイナス寄与上位 5銘柄

銘柄	株価	変動率	HNXインデックスに貢献したポイント	売買高 (100万株)
KSF	78.00	-1.76%	-0.78	0.13
PVS	37.40	-2.86%	-0.35	3.79
PVI	77.70	-0.38%	-0.04	0.02
DTK	11.30	-0.88%	-0.04	0.01
PVC	13.80	-3.50%	-0.02	0.93

HSXの上昇率上位 5銘柄

銘柄	株価	変動率	売買高 (100万株)
CTS	22.95	6.99%	1.72
SSC	29.85	6.99%	0.00
HID	4.44	6.99%	0.82
SMA	7.84	6.96%	0.00
TCX	40.75	6.96%	1.98

HSXの下落率上位 5銘柄

銘柄	株価	変動率	売買高 (100万株)
C32	17.70	-6.84%	0.05
BSR	26.50	-5.69%	14.81
CCI	18.00	-5.26%	0.00
ACL	11.20	-5.08%	0.00
HSL	6.57	-4.78%	2.41

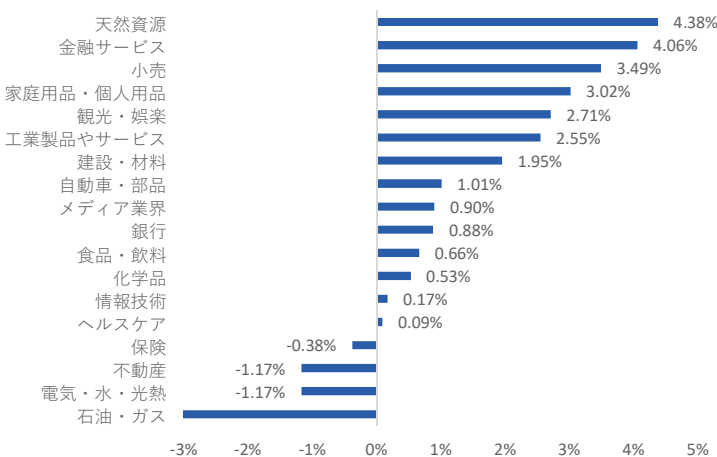
HNXの上昇率上位 5銘柄

銘柄	株価	変動率	売買高 (100万株)
VHE	3.30	10.00%	0.32
THD	166.20	9.99%	0.07
SMT	10.00	9.89%	0.00
PTX	20.20	9.78%	0.00
PMP	13.30	9.02%	0.00

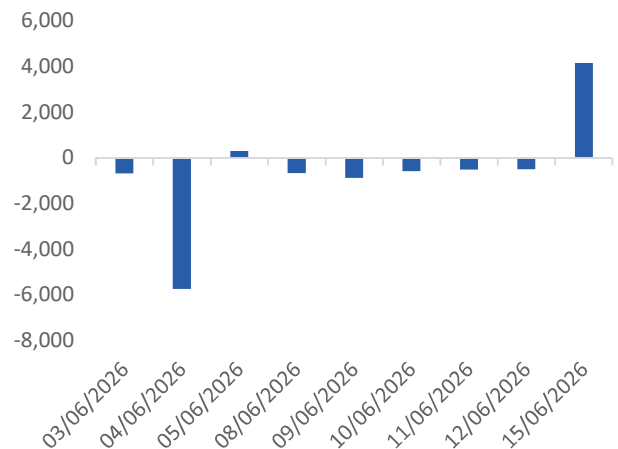
HNXの下落率上位 5銘柄

銘柄	株価	変動率	売買高 (100万株)
DC2	6.60	-9.59%	0.04
MCO	5.80	-9.38%	0.04
HAT	28.20	-9.03%	0.00
SMN	7.20	-7.69%	0.01
NAP	10.20	-7.27%	0.00

図表 1
セクターのパフォーマンス



図表 2
外国人投資家の取引



ソース: FiinPro-X, BSC総合

BSC30ポートフォリオ

銘柄	業界	前日終値 (1千 VND)	前日比 (%)	Beta	時価総額 (10 億VND)	売買代金 (1 0億VND)	EPS (VND)	P/E	目標価格 (1千 VND)	外国人保有 率	レポートのリン ク
BID		#VALUE!			#VALUE!	#VALUE!					Link
MWG	小売	79.4	3.9%	1.0	116,593	646.9	5,552	14.3	113.0	48.8%	Link
KBC	不動産	31.0	0.8%	1.2	29,147	85.5	1,714	18.1	42.4	8.2%	Link
KDH	不動産	23.3	0.7%	0.9	26,091	75.2	1,077	21.6	39.9	25.4%	Link
PDR	不動産	15.1	1.3%	1.1	15,067	101.9	607	24.9	28.2	6.2%	Link
VHM	不動産	136.1	-1.9%	1.7	559,019	1106.5	15,766	8.6	132.6	7.5%	Link
FPT	情報技術	73.6	0.1%	0.6	125,378	575.3	5,691	12.9	124.4	29.4%	Link
BSR	石油・ガス	26.5	-5.7%	0.0	132,693	395.9	2,612	10.2	-	1.5%	Link
PVS	石油・ガス	37.4	-2.9%	1.0	19,127	142.2	3,781	9.9	52.3	15.8%	Link
HCM	金融サービス	27.5	1.7%	1.1	29,645	106.3	1,382	19.9		34.2%	Link
SSI	金融サービス	27.1	3.4%	1.0	67,384	659.7	2,153	12.6		31.6%	Link
VCI	金融サービス	24.5	3.6%	0.8	28,060	202.9	1,314	18.6		18.3%	Link
DCM	化学品	37.2	-2.6%	0.9	19,694	132.9	4,413	8.4	53.3	8.9%	Link
DGC	化学品	47.9	4.6%	0.8	18,172	61.7	6,911	6.9	96.7	4.9%	Link
CTG	銀行	33.7	0.9%	0.9	261,746	240.5	4,906	6.9	53.5	24.9%	Link
HDB	銀行	25.2	0.0%	1.1	126,133	233.6	3,482	7.2	32.7	21.6%	Link
MBB	銀行	25.2	1.4%	0.9	202,986	410.1	3,442	7.3	32.4	22.5%	Link
MSB	銀行	15.4	2.7%	0.9	48,048	358.0	1,884	8.2	14.0	7.3%	Link
STB	銀行	71.8	1.3%	0.6	135,358	324.1	2,454	29.3		11.8%	Link
TCB	銀行	31.7	1.4%	1.1	224,634	1567.2	3,677	8.6	43.5	22.1%	Link
TPB	銀行	16.5	0.6%	1.0	45,633	332.7	2,661	6.2	-	23.7%	Link
VCB	銀行	61.6	0.0%	0.6	514,710	331.6	4,301	14.3	75.8	20.3%	Link
VIB	銀行	16.3	0.6%	0.7	55,315	116.0	2,231	7.3	23.0	4.4%	Link
VPB	銀行	26.3	1.0%	1.1	208,265	518.4	3,314	7.9	36.5	24.2%	Link
HPG	天然資源	24.4	5.0%	0.8	205,586	874.8	2,499	9.7	32.2	21.5%	Link
HSG	天然資源	12.1	3.0%	0.8	9,728	36.3	673	17.9	14.3	3.5%	Link
DBC	食品・飲料	18.9	1.9%	0.7	8,125	19.4	3,184	5.9	28.8	1.4%	Link
MSN	食品・飲料	72.2	1.6%	1.0	104,395	205.1	3,268	22.1	100.4	24.8%	Link
VNM	食品・飲料	59.7	1.2%	0.5	124,770	133.4	4,914	12.2	78.0	48.8%	Link

ソース: FiinPro-X, BSC

BSC30ポートフォリオには、ホーチミン証券取引所(HOSE)、ハノイ証券取引所(HNX)及びUpcom市場での最大の時価総額及び最大売買代金を持つ30社が含まれている。

BSC30の中に企業は銀行、証券、消費財、小売、テクノロジー、製造、物流、電力、不動産などの多くの重要な経済セクターを代表しています。BSC30ポートフォリオは安定的な運営活動、堅調な財務、効果的な管理、強い競争性という基準を基づく、BSCの専門家により評価され、選択されております。BSC30ポートフォリオは毎四半期アップデートされる。投資家はBSC30ポートフォリオを参考し、投資することを検討するべきだ。

DANH MỤC BSC50

銘柄	業界	前日終値 (1千 VND)	前日比 (%)	Beta	時価総額 (10億 VND)	売買代金 (10億 VND)	EPS (VND)	P/E	外国人投資家の保有率	ROE (%)	レポートのリンク
DGW	小売	40.2	3.34%	1.0	8,891	49.2	2,914	13.8	22.9%	19.2%	Link
FRT	小売	123.8	2.31%	0.8	21,083	51.0	5,368	23.1	30.9%	25.1%	Link
BVH	保険	65.2	-0.61%	1.0	48,399	20.1	3,977	16.4	27.1%	12.1%	Link
DIG	不動産	13.0	3.17%	1.0	10,354	62.7	1,003	13.0	1.7%	7.7%	Link
DXG	不動産	13.1	1.95%	1.0	16,549	133.4	183	71.3	19.9%	1.7%	Link
HDC	不動産	18.0	1.41%	0.8	3,586	22.9	2,734	6.6	1.3%	24.8%	Link
HDG	不動産	21.2	0.24%	0.9	8,627	16.4	1,635	13.0	17.4%	10.1%	Link
IDC	不動産	43.6	0.23%	1.0	16,546	47.5	4,899	8.9	16.3%	29.2%	Link
NLG	不動産	26.3	3.35%	0.8	12,734	36.8	1,599	16.4	39.9%	5.9%	Link
SIP	不動産	51.6	-0.77%	1.0	12,493	28.1	5,392	9.6	2.3%	25.6%	Link
SZC	不動産	23.6	0.00%	1.0	4,248	15.8	1,309	18.0	1.3%	7.4%	Link
TCH	不動産	15.1	0.67%	1.1	13,727	90.3	239	63.1	11.5%	1.8%	Link
VIC	不動産	192.6	-1.48%	1.6	1,484,182	5579.2	1,506	127.9	2.8%	8.0%	Link
VRE	不動産	28.6	-0.17%	1.4	64,875	145.4	3,025	9.4	12.2%	14.6%	Link
CMG	情報技術	27.5	1.10%	0.9	6,405	4.9	1,731	15.9	36.7%	12.9%	Link
PLX	石油・ガス	38.5	-3.87%	1.0	48,918	176.3	1,400	27.5	14.0%	7.0%	Link
PVD	石油・ガス	29.3	-2.50%	1.0	16,259	90.3	2,139	13.7	8.6%	7.1%	Link
FTS	金融サービス	23.8	3.26%	1.0	9,052	18.8	1,066	22.3	24.7%	9.2%	Link
MBS	金融サービス	20.0	4.17%	1.3	20,019	130.6	1,798	11.1	0.4%	15.0%	Link
GAS	電気・水・光熱	82.6	-2.94%	1.0	199,310	126.9	4,808	17.2	2.1%	17.3%	Link
POW	電気・水・光熱	13.9	2.96%	0.9	42,643	138.2	1,122	12.4	4.3%	9.2%	Link
REE	電気・水・光熱	51.0	1.19%	0.4	31,768	22.4	4,224	12.1	49.0%	12.8%	Link
VJC	観光・娯楽	183.7	1.60%	0.6	108,679	656.9	4,290	42.8	6.3%	10.1%	Link
GEX	工業製品やサービス	30.6	3.73%	0.9	40,039	481.2	1,139	26.9	7.8%	8.8%	Link
GMD	工業製品やサービス	79.6	4.74%	0.8	33,949	332.8	4,457	17.9	41.0%	14.6%	Link
HAH	工業製品やサービス	54.5	2.25%	0.6	10,265	30.7	6,754	8.1	11.1%	28.6%	Link
PVT	工業製品やサービス	19.4	-1.27%	0.8	10,028	55.5	2,211	8.8	13.3%	13.4%	Link
VTP	工業製品やサービス	65.4	2.35%	0.8	11,251	16.8	2,981	21.9	4.0%	21.6%	Link
PNJ	家庭用品・個人用品	65.0	4.84%	0.6	33,262	122.1	7,093	9.2	48.0%	28.0%	Link
TCM	家庭用品・個人用品	20.3	0.00%	0.8	2,382	17.8	2,181	9.3	48.1%	10.7%	Link
TNG	家庭用品・個人用品	19.1	1.06%	0.9	2,459	5.3	3,269	5.8	22.1%	21.1%	Link
DPM	化学品	23.7	-2.27%	0.8	16,080	114.8	1,868	12.7	4.4%	11.1%	Link
GVR	化学品	35.3	0.86%	1.7	141,200	69.3	1,572	22.5	0.6%	11.0%	Link
EIB	銀行	21.2	2.17%	1.0	39,397	437.4	401	52.7	2.6%	2.9%	Link
LPB	銀行	46.2	1.54%	0.9	138,012	20.6	3,738	12.4	1.1%	24.7%	Link
NAB	銀行	12.4	0.81%	0.6	25,529	20.0	2,194	5.7	1.0%	19.7%	Link
OCB	銀行	12.6	1.20%	0.8	33,554	53.4	1,604	7.9	19.6%	12.7%	Link
NKG	天然資源	13.7	3.01%	0.8	6,132	31.6	344	39.8	4.5%	2.0%	Link
ANV	食品・飲料	20.8	1.72%	1.0	5,525	6.9	3,992	5.2	3.6%	30.3%	Link
BAF	食品・飲料	35.1	0.00%	0.5	10,656	76.3	658	53.2	3.1%	4.7%	Link
SAB	食品・飲料	48.5	-0.21%	0.6	62,204	29.8	3,754	12.9	58.6%	22.0%	Link
VHC	食品・飲料	58.4	2.28%	0.8	12,232	7.2	6,662	8.8	19.3%	15.5%	Link
BMP	建設・材料	137.9	2.15%	0.2	11,289	15.9	15,218	9.1	80.7%	41.5%	Link
CTD	建設・材料	72.3	2.12%	0.8	8,085	41.6	7,565	9.6	45.2%	9.1%	Link
CTR	建設・材料	86.9	-1.03%	1.0	9,940	45.8	5,489	15.8	5.0%	29.8%	Link
DPG	建設・材料	39.6	0.38%	0.8	4,696	7.5	3,213	12.3	18.5%	14.3%	Link
HHV	建設・材料	11.5	0.88%	0.9	6,292	29.7	1,238	9.3	10.1%	5.8%	Link
PC1	建設・材料	19.9	1.79%	0.8	8,185	59.7	2,838	7.0	9.3%	18.8%	Link
VCG	建設・材料	19.8	0.77%	0.7	12,768	41.7	6,432	3.1	1.9%	38.9%	Link
VGC	建設・材料	43.0	2.63%	1.0	19,279	25.5	2,896	14.9	1.0%	14.6%	Link

ソース: FiinPro-X, BSC

BSC50ポートフォリオには、ホーチミン証券取引所(HOSE)、ハノイ証券取引所(HNX)及びUpcom市場での最大の時価総額及び最大売買代金を持つ50社が含まれています。BSC50の中に企業は銀行、証券、消費財、小売、テクノロジー、製造、物流、電力、不動産などの多くの重要な経済セクターを代表しています。BSC50ポートフォリオは安定的な運営活動、堅調な財務、効果的な管理、強い競争性という基準に基づく、BSCの専門家により四半期に評価され、選択されております。BSC50ポートフォリオは毎四半期アップデートされる。BSC50ポートフォリオは市場の上昇傾向及び短期的な取引に適しています。

利用規約

本レポートはベトナム投資開発銀行証券株式会社（BSC）の作成によるレポートで、週間内の証券市場状況及びマクロ経済に関する分析、一般情報を提供するものです。本レポートはいかなる法人または個人の要求により作成されたレポートではありません。投資家は参考資料として本レポートの分析、評価、一般情報をご利用下さい。本レポートの情報、評価、予告などは信頼的なデータ源に基づいたものです。しかし、当社は掲載される情報の正確性に対していかなる保証もなされるものではありません。情報の使用に関して、またはその使用の結果に関して、その他の事項に関して、いかなる保証も負担いたしません。本レポートに掲載される評価や観点は現時点の考慮に基づいたものです。しかし、評価や観点は予告なしに変更されることがありますので、あらかじめご了承ください。本レポートの著作権者はベトナム投資開発銀行証券株式会社であるので、当社の書面による事前の許可なく、いかなる形式またはいかなる手段によっても、複製、再出版は著作権法、プライバシーに関する法律に違反することになります。当社の書面による事前の許可なく、いかなる形式またはいかなる手段によっても、複製、再出版または転送することを禁じます。

Contact Information - BSC Research

Bui Nguyen Khoa

Deputy Head of Research
Macroeconomic & Market Research
Khoabn@bsc.com.vn

Phan Quoc Buu

Deputy Head of Research
Sector & Corporate Research
Buupq@bsc.com.vn

Macroeconomic & Market Research**Vu Viet Anh**

Analyst
Anhvv@bsc.com.vn

Tran Thanh Tung

Analyst
Tungtt1@bsc.com.vn

Pham Thanh Thao

Analyst
Thaopt1@bsc.com.vn

Nguyen Giang Anh

Analyst
Anhng@bsc.com.vn

Luu Diem Ngoc

Analyst
Ngocld@bsc.com.vn

BSC Headquarters

8th, 9th floor, ThaiHoldings Tower
210 Tran Quang Khai street, Hanoi, Vietnam
Tel: (008424) 3935 2722
Fax: (008424) 2220 0669

Branch

4th, 9th Floor, President Place Tower
93 Nguyen Du Street, Ben Nghe Ward, District 1, Ho Chi Minh City, Vietnam
Tel: (008424) 3821 8885
Fax: (008424) 3821 8879

BSC Research

hn.ptnc@bsc.com.vn
(008424) 39352722 - Ext 108

Institutional Investors

hn.tvdt.khtc@bsc.com.vn
(008424) 39264 659

Individual Investors

i-center@bsc.com.vn
(008424) 39264 660

Website: <http://www.bsc.com.vn>