業界: 工業団地不動産

推奨　買い

ベトナム工業団地都市開発投資総公社 (HNX: IDC) 収入をまだ計上しない工業団地の賃貸面積が大きいのは 2024 年に利益率を引き上げるだろう。

現値:	58,800	レポート作成日:	12/03/2024	**株主構成**	
理論価格:	65,700	流行中株数(100 万)	330	SSG グループ株式会社	22.5%
配当率	7%	時価総額(10 億ドン)	19,371	Bach Viet 有限会社	11.9%
上昇率	19%	平均売買高	2.2	Dang Viet Dung	2.5%
		外国人投資家保有率	17.6%		

業界分析:

Vũ Xuân Trường
(建設、工業団地不動産)
truongvx@bsc.com.vn

株価の推移

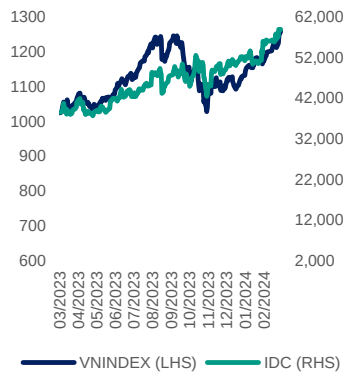

P/E 及び VN インデックス

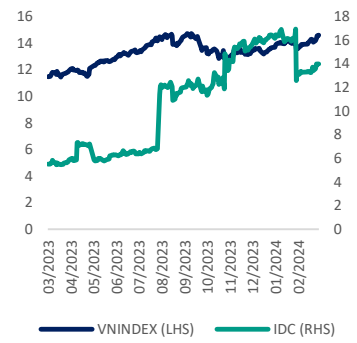

評価

BSC は(1)工業団地による収入を計上する進捗が 2023 年から第 4 四半期から速くなっている、(2)工業団地の未賃貸面積が大きいのは 2024 年の利益に寄与するという期待として、IDC の推奨を「ホルダー」から「買い」に修正しております。

また、IDC の目標価格を前レポート比+25%増、2024 年 3 月 12 日の終値比+19%増の 6 万 5,700VND/株に上方修正しております。

投資観点

1.2024 年には、BSC は下記の要素を基づく、IDC の純利益が前年比+52%増となると予測しております。

- 工業団地の賃貸面積は前レポート比+29 ヘクタール増、前年比+70%増の 124 ヘクタールとなる。そのうち、Huu Thanh 工業団地(50 ヘクタール)及び Phu My 工業団地(25 ヘクタール)は大きく寄与する。
- 電気事業による収入は前年比+5%増となるのは(1)エルニーニョ現象が弱くなる、(2)Huu Thanh 工業団地の変圧器工場は出力を向上するということから由来する。
- AEON に案件譲渡から特別な利益を計上する。

2. また、新規工業団地の 3 区(総面積:1,320 ヘクタール)の開発計画は IDC の長期的な成長を保証するだろう。BSC は第 1Tan Phuoc 工業団地及び拡大 My Xuan B1 工業団地が 2025 年から稼働し始め、Vinh Quang 工業団地が 2027 年から稼働し始めると期待しております。

業績予測

2024 年には、BSC は IDC の売上高を前年比+28%増の 9 兆 2,980 億ドン、少数株主利益等控除利益を同+52%増の 2 兆 1,160 億ドンに達し、EPS fwd を 6,412 VND/株、P/B fwd を 3.4x と予測しております。

リスク

- 賃貸工業団地からの収入を一度計上することができない。

- 法律的な手続き障壁により、工業団地の投資承認が延長される可能性がある。

	2022	2023	2024F	VN-Index
PE (x)	5.7	12.3	9.2	14.5
PB (x)	2.5	3.9	3.4	1.8
PS (x)	1.4	2.4	2.1	1.8
ROE (%)	33.5%	26.7%	30.2%	12.1%
ROA (%)	12.1%	9.3%	11.4%	2.0%

業績	2021	2022	2023	2024F
売上高	4,301	7,485	7,237	9,298
売上総利益	737	3,059	2,422	3,727
少数株主利益等控除利益	454	1,766	1,393	2,116
EPS	1,514	5,512	4,221	6,412
EPS 成長率	−48%	270%	−23%	48%

I. 2023 年第 4 四半期の業績アップデート

2023 年第 4 四半期の業績アップデート

業績（10 億ドン）	Q4.2023	%yoy	2022	2023	% yoy
収入	**2,239**	***85%***	**7,485**	**7,237**	***−3%***
工業団地事業	*1,068*	*642%*	*3,322*	*3,297*	*−1%*
電気事業	*854*	*15%*	*2,878*	*2,924*	*2%*
建設事業	*84*	*−18%*	*87*	*146*	*66%*
BOT（建設−運営−移転）事業	*113*	*−12%*	*421*	*440*	*5%*
不動産事業	*29*	*37%*	*86*	*103*	*20%*
原価	(1,418)	*64%*	(4,426)	(4,815)	*9%*
売上総利益	**821**	***65%***	**3,060**	**2,422**	***−21%***
販管費用	(32)	*13%*	(86)	(115)	*34%*
一般管理費用	(78)	*−14%*	(248)	(247)	−
合弁・関連会社からの損益	1	*−38%*	(123)	2	−
資産運用による収益	89	*617%*	144	221	*53%*
財務費用	(41)	*−58%*	(186)	(189)	*2%*
借入コスト	*(41)*	*−49%*	*(179)*	*(185)*	*3%*

アップデート

2023 年第 4 四半期には、IDC の売上高が前年同期比+85%増の 2 兆 2,390 億ドン、少数株主利益等控除利益が同+167%増の 5,510 億ドンに達した。そのうち、
一度計上するための条件を満た新規土地賃貸契約書のおかげで、工業団地事業による収入が前年同月比+642%増となた。
2023 年には、IDC の売上高が前年比−3%減の 7 兆 2,370 億ドン、年間計画の 90%を達成し、税引前利益が同−21%減の 2 兆 560 億ドン、年間計画の 81%を達成した。
工業団地賃貸による収入が前年同期比−1%減の 3 兆 2,970 億ドンとなったのは賃貸工業団地面積 106 平方メートルの引渡しから由来した。
売上総利益率は前年同月比−19.9%減の 52.3%となった。原因は（1）前年同月には、より安い資本コストの工業団地が前払い金を収入に計上した、（2）新規賃貸工業団地の資本コストが増加したということから由来した。

経営活動による利益	**760**	***158%***	**2,561**	**2,094**	***−18%***
他の収入	(1)	*−122%*	57	(38)	*−167%*
税引前利益	**759**	***155%***	**2,618**	**2,056**	***−21%***
法人税率	(136)	*103%*	(563)	(401)	*−29%*
税引後利益	**623**	***169%***	**2,052**	**1,655**	***−19%***
少数株主持分	(72)	*188%*	(286)	(262)	*−8%*
少数株主利益等控除利益	**551**	***167%***	**1,766**	**1,393**	***−21%***
売上総利益率	**36.7%**	***−4.6 ppt***	**40.9%**	**33.5%**	***−7.4 ppt***
工業団地	*55.8%*		*72.2%*	*52.3%*	
電気	*15.8%*		*8.2%*	*12.2%*	
建設	*1.5%*		*16.9%*	*7.5%*	
BOT(建設−運営−移転)	*38.9%*		*44.9%*	*43.0%*	
不動産	*79.6%*		*75.9%*	*71.5%*	
純利益率	**24.6%**	***+7.5 ppt***	**23.6%**	**19.2%**	***−4.4 ppt***

電気販売事業による収入は前年同期比+2%増の 2 兆 9,240 億ドンとなった。第 3 Đakmi 水力発電所が再稼働したことで、売上総利益率は前年同期比+4ppt 増の 12.2%となった。

資産運用による収益が 2,210 億ドンに達したのは預金及び貸付の金利が前年同期比+76%増となったから由来した。

他の収入は前年同期比−380 億ドン減となった。原因は(1)同期には保険賠償金の 1,030 億ドンを計上した、(2)第 3Dakmi 水力発電所の故事を克服するための費用の 490 億ドンがかかったということから由来した。

BSC の評価:

2023 年の売上高及び税引後利益はそれぞれ、BSC の予測の 105%、117%を達成した。原因(1)第 2 Que Vo 工業団地の 33 平方メートルの前払い金を収入に計上した、(2)収入を一度計上する工業団地面積が予測より 33 ヘクタール広くなった、(3)資産運用による収益が予測より高くなったということのためだ。

ソース: IDC, BSC Research

工業団地賃貸事業アップデート

工業団地賃貸事業は予測より好調になり、2023 年の年間計画を上回った。具体的には、2023 年には、IDC の工業団地面積が 169.7 ヘクタールに達し、年間計画の 134%を達成した。そのうち、公式な契約書の総額が 31.4 ヘクタール、基本合意書の価値が 138.3 ヘクタールである。新規賃貸土地面積は Huu Thanh 工業団地(62.3 ヘクタール)、第 2 Phu My 工業団地(53.7 ヘクタール)、第 2 Que Vo 工業団地(19.1 ヘクタール)から主に由来した。

2023 年末まで、IDC の残り商業用土地面積は 580 ヘクタールに達し、平均賃貸価格が 129USD/平方メートル/周期となった。そのうち、Cau Nghin 工業団地及び Huu Thanh 工業団地における賃貸価格が前年同月比+18%、+6%高となった。

2023 年の工業団地土地賃貸（ヘクタール）

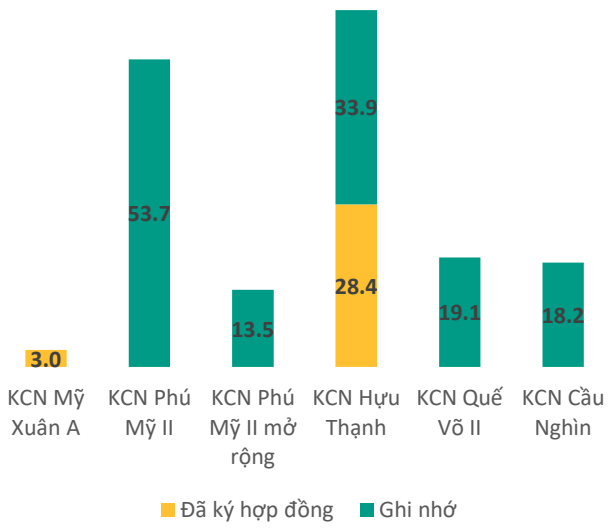

2023 年第 4 四半期末時点における残り商業用土地面積（ヘクタール）

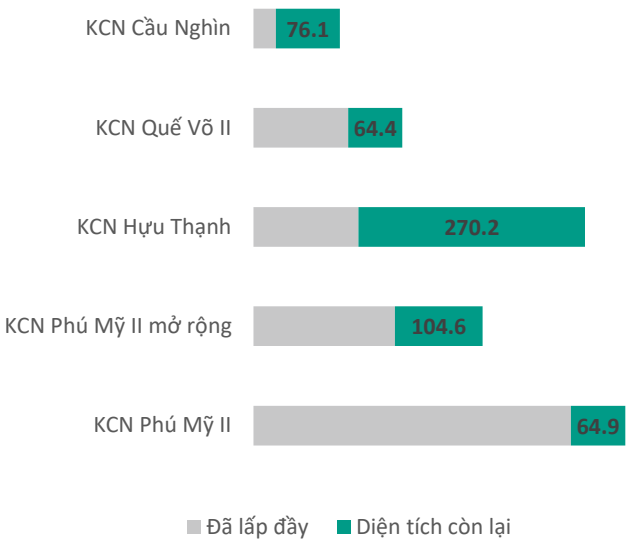

ソース: IDC, BSC Research

2023 年第 4 四半期には、工業団地の収入を計上する進捗は加速された。具体的には、2023 年第 4 四半期には、IDC の工業団地の賃貸面積は 24 ヘクタールで、2023 年 9 ヶ月の面積の半分と相当した。2023 年には、工業団地土地の賃貸面積が 73 ヘクタールで、BSC の予測より 3 ヘクタール上回った。原因は（1）新規顧客に投資許可書がより早く発給された、（2）いくつかの工業団地賃貸契約書が収入を一度計上する条件を満たしたということから由来した。

II. 2024 年業績の見通し

1. 工業団地事業

現在まで、収入をまだ計上しない工業団地の賃貸面積が大きいのは 2024 年に工業団地事業による収入の成長率を引き上げるだろう。具体的には、2023 年末には、IDC の工業団地の未賃貸面積が 170 ヘクタールに達した。そのうち、30 ヘクタールが 2022 年に署名済契約書で、残り分が 2023 年に署名済契約書です。

BSC は(1)土地法、経済特区法、工業団地法が可決されたことで、工業団地の賃貸進捗が加速される、(2)基本合意書による面積(138.3 ヘクタール)が 2024 年に公式な契約書に転換すると期待されるということを基づく、2024 年の工業団地賃貸面積が前レポート比+29 ヘクタール増、前年同月比+70%増の 124 ヘクタールに達すると期待しております。

2024 年に工業団地賃貸面積の推定

順番	工業団地	位置	総面積(ヘクタール)	残り商業用土地面積(ヘクタール)	残り商業用土地面積(ヘクタール)	賃貸価格(USD/平方メートル/期限)	2023 年未実施案件の面積(ヘクタール)	2024 年賃貸面積推定(ヘクタール)
1	Phu My II	BR-VT	621	443	65	124	36	25
2	拡大 Phu My II	BR-VT	398	273	105	126	27	20
3	Que Vo II	Bac Ninh	270	177	64	119	24	15
4	Cau Nghin	Thai Binh	184	103	76	77	20	14
5	Huu Thanh	Long An	524	395	270	148	63	50
	合計		**1,996**	**1,392**	**580**	**129**	**170**	**124**

ソース: IDC、BSC Research

新規工業団地の土地供給源が展開を強化されているのは IDC の長期的な成長を保証するだろう。下記の通りに、IDC のポートフォリオには工業団地の進捗をアップデートされている。

+第 1Tan Phuoc 工業団地 (Tien Giang 省): 2024 年に投資政策が承認され、2025 年から賃貸開始する予定です。IDC の管理部によると、Tien Giang 省は現在、この工業団地を展開することに集中している。原因は(1)工業団地の供給源が不足し、残りの商業用面積が約 180 ヘクタールのみ、(2)この案件が Tien Giang 省の経済構造を変え、より多くの投資資金を誘致するということから由来した。

+Vinh Quang 工業団地(Hai Phong 省): 1/2000 計画が完了した。BSC は(1)工業団地が 1/2000 計画が承認された後、投資方針の承認までさらに 2～3 年かかる、(2)2023 年 10 月には子会社 IDICO Vinh Quang へ 5,500 億ドンを出資したのが投資進捗を加速させる決意を示したということを基づく、この工業団地が 2027 年から稼働すると期待しております。

+拡大 My Xuan B1 工業団地(Ba Ria-Vung Tau): 首相に投資方針を提出した。2024 年～2025 年期間に完了すると期待されている。

Hình. Danh mục các dự án KCN chuẩn bị triển khai của IDC

IDC の展開予定工業団地案件のリスト

順番	案件	位置	IDC の保有率	総面積（ヘクタール）	商業用面積推定（ヘクタール）	賃貸価格推定（USD/平方メートル/期限）	IDC の純利益予測（10 億ドン）	稼働時間見込み
1	Tan Phuoc 1	Tiền Giang	65%	470	329	70	1,594	2025F
2	拡大 My Xuan B1	BR-VT	51%	100-500	70-350	100	1,889	2025F
3	Vinh Quang	Hải Phòng	100%	350	245	150	4,856	2027F
4	研究中工業団地の 6 区	北部：2 区の工業団地 中部：1 区の工業団地 南部：3 区の工業団地	N/A	1,500	N/A	N/A	N/A	N/A

ソース：IDC、BSC Research

2.電気事業：（1）エルニーニョ現象が弱くなり、（2）Huu Thanh 工業団地における変圧器工場は出力を向上するということのおかげで、収入が回復する。

エルニーニョ現象が 2024 年 7 月から弱くなると予測されることで、IDC の水力発電事業は 2024 年下半期から恩恵をうけるだろう。それによると、BSC は Dak Mi 及び Srok Phu Mieng 水力発電所の発電量がそれぞれ、前年同月比+6%増の 2 億 7,100 億 KWh、同+6%増の 2 億 6,900 億 KWh に達すると予測しております。

2024 年 7 月からエルニーニョ現象が弱くなる確率

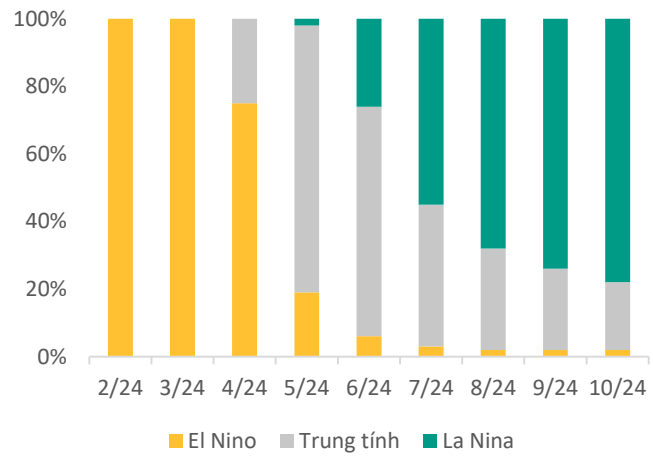

IDC の水力発電所の発電量は前年同月比+6%増となる。

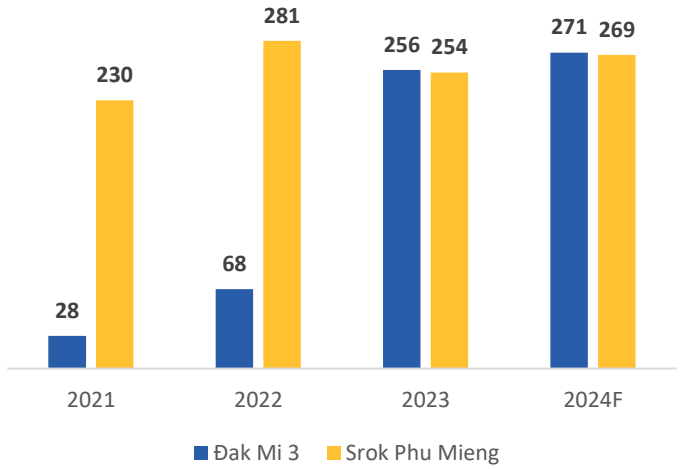

ソース: IDC、BSC Research

BSC は変圧器工場の発電量は(1)Huu Thanh 工業団地における変圧器工場が出力を向上する、(2)生産活動が活発になることで、工業団地の消費電力量を向上させるということのおかげで、前年同期比+4%増の 144 万 5,000KWh に達すると予測しております。従って、IDC の電気事業による収入が前年同期比+5%増の 3 兆 720 億ドンに達すると推定される。

3. 不動産事業– 2024 年に AEON に案件譲渡から特別な利益を計上する。

IDC はベトナム AEON と協力して、6 坊、Tan An 市における居住区の 21,870 平方メートル譲渡契約書の法的な手続きを完成するように努力している。2023 年第 4 四半期末の時点で、AEON は 2,680 億ドンを支払った。この金額は IDC の財務諸表には「前払い金」に計上した。

この契約書の総額は約 4,370 億ドンで、税引前利益へ 3,240 ドンを寄与すると推定されている。

III. 業績予測

BSC は IDC の 2024 年業績予測を下記の通りに修正しております。

- 売上高は前レポート比+8%、前年比+28%増の 9 兆 2,980 億ドンに上方修正しております。(1)工業団地用賃貸面積を前予測比+29 ヘクタール増の 124 ヘクタールに上方修正し、(2)電気事業による収入を前レポート比+6%に上方修正しております。
- **売上総利益率を 36%から 40%に上方修正しております。Phu My 工業団地の増収のおかげで、工業団地の利益率が 49%から 55%に上方修正しております。**
- **資産運用による収益を(1)金利が低下する、(2)預金及び短期的な投資金を減少させるということで、前レポート比–15%と下方修正しております。**
- 少数株主利益等控除後利益を前レポート比+19%、前年比+52%増の 2 兆 1,160 億ドン、EPS fwd を 6,412 VND/株, P/E fwd を 9.2x、P/B fwd を 3.4x と上方修正しております。

2024 年業績予測

10 億ドン	2023	2024F (アップデートレポート)	*% yoy*	2024F (前レポート)	*% 修正*	修正詳細
売上高	**7,237**	**9,298**	***28%***	**8,619**	***8%***	
- *工業団地事業*	3,297	4,894	*48%*	4,126	*19%*	工業団地用賃貸面積を前予測比+29 ヘクタール増の 124 ヘクタールに上方修正しております。
- *電気事業*	2,924	3,072	*5%*	2,899	*6%*	水力発電所及び工業団地の変圧器工場の発電量を増える。
- *BOT(建設–運営–移転)事業*	440	454	*3%*	449	*1%*	
- *不動産事業*	103	437	*324%*	558	*–22%*	6 坊、Tan An 市における居住区の賃貸価格を前レポート比–500 万ドン／

						平方メートルの 2,000 万ドン／平方メートルに下方修正しております。
売上総利益	**2,422**	**3,727**	***54%***	**3,081**	***21%***	
- *工業団地事業*	1,724	2,683	*56%*	2,030	*32%*	
- *電気事業*	357	378	*6%*	307	*23%*	
- *BOT（建設-運営-移転）事業*	189	210	*11%*	231	*-9%*	
- *工業団地事業*	74	350	*373%*	390	*-10%*	
販売費用	(115)	(136)	*18%*	(116)	*17%*	
一般管理費用	(247)	(345)	*40%*	(320)	*8%*	
資産運用による収益	221	169	*-24%*	199	*-15%*	金利が低下する。預金及び短期的な投資金を減少させる。
財務費用	(189)	(213)	*13%*	(216)	*-1%*	
他の収入	(38)	–	–	11	–	
税引前利益	**2,056**	**3,204**	***56%***	**2,638**	***21%***	
法人税	(401)	(690)	*72%*	(578)	*19%*	
税引後利益	**1,655**	**2,515**	*52%*	**2,061**	***22%***	
少数株主利益等控除利益	**1,393**	**2,116**	*52%*	**1,773**	***19%***	
売上総利益率	**33.5%**	**40.1%**	***+7 ppt***	**35.7%**	***+4 ppt***	
- *工業団地事業*	52.3%	54.8%	*+3 ppt*	49.2%	*+6 ppt*	Phu My 工業団地からの収入が増加する。
- *電気事業*	12.2%	12.3%	–	10.6%	*+2 ppt*	
- *BOT（建設-運営-移転）事業*	43.0%	46.4%	*+3 ppt*	51.4%	*-5 ppt*	
- *不動産事業*	71.5%	80.0%	*+9 ppt*	70.0%	*+10 ppt*	
純利益率	**19.2%**	**22.8%**	***+4 ppt***	**20.6%**	***+2 ppt***	

ソース：BSC Research 予測

IV. リスク

1. 顧客が契約書の 90%を支払わない場合、賃貸工業団地からの収入を一度計上することができない。
2. 法律的な手続き障壁により、工業団地投資承認が延長される可能性がある。

V. 評価及び推奨

BSC は IDC の推奨を「ホルダー」から「買い」に修正しております。

また、IDC の目標価格を前レポート比+25%増、2024 年 3 月 12 日の終値比+19%増の 6 万 5,700VND/株に上方修正しております。

Hình. IDC の評価

事業	方法	合理的な価格
工業団地	**RNAV**	**14,766**
建売倉庫	**BV**	**85**
電気	**P/E**	**2,315**
BOT	**DCF**	**839**
土木不動産事業		**2,491**
6 坊、Tan An 市における居住区	RNAV	215
他の不動産	P/B và BV	2,276
その他	**P/E**	**1,476**
(+)現金及び短期投資		2,979
(–)借入額		(3,268)
企業の価値		**21,683**
流行中株数(100 万)		330
目標価格		**65,700**
配当利回り		**7%**
Upside		**19%**

ソース: BSC Research 予測

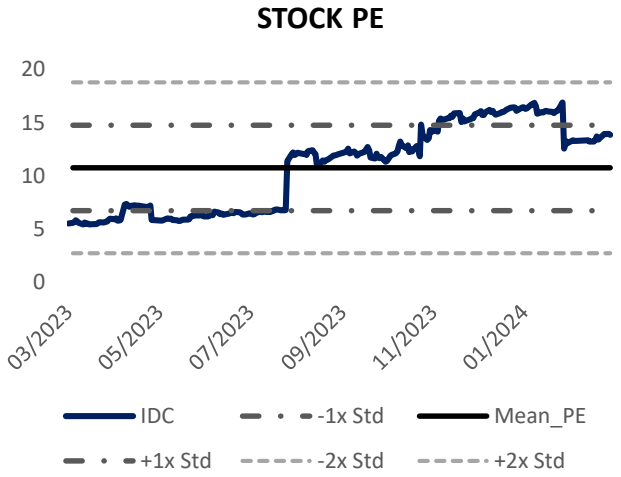

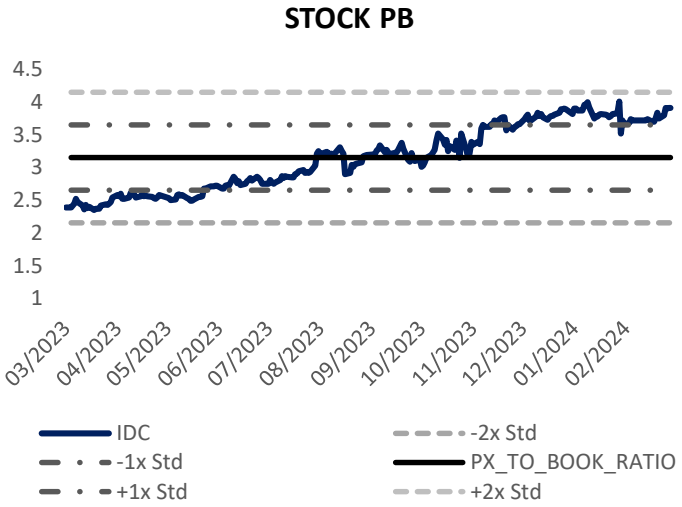

ソース: Bloomberg、BSC Research

付録

業績（10億ドン）	2021	2022	2023F	2024F
売上高	**4,301**	**7,485**	**8,490**	**9,152**
売上原価	(3,564)	(4,426)	(4,979)	(5,217)
売上総利益	737	3,059	3,511	3,935
販売費用	(71)	(86)	(114)	(123)
企業管理費用	(189)	(248)	(340)	(366)
営業利益／損失	**477**	**2,725**	**3,057**	**3,446**
金融活動収益	605	144	138	167
金融活動費用	(294)	(186)	(212)	(234)
借入コスト	(173)	(179)	(212)	(234)
合弁・関連会社関連収益	(71)	(124)	-	-
他の収益	39	56	50	48
税引前利益	756	2,615	3,033	3,427
法人税額	(178)	(563)	(648)	(732)
税引後利益	**578**	**2,052**	**2,385**	**2,695**
少数株主持分	(124)	(286)	(381)	(430)
少数株主利益等控除利益	454	1,766	2,004	2,265
EPS	1,514	5,605	6,073	6,863

キャッシュフロー会計（10億ドン）	2021	2022	2023F	2024F
税引後利益	**756**	**2,615**	**3,334**	**3,501**
原価償却及び割当て	389	1,038	1,053	1,111
流動資本変更	715	3,965	3,285	3,405
営業活動からキャッシュフロー	**774**	**2,065**	**2,667**	**1,695**
固定資産購入額	(1,066)	(1,497)	(334)	(682)
投資活動からキャッシュフロー	**(1,059)**	**(423)**		**(1,818)**
配当金	(724)	(986)	(132)	(132)
借入から金額	778	(64)	551	493
金融活動からキャッシュフロー	**54**	**(1,050)**	**419**	**361**
初期キャッシュフロー	727	495	1,087	1,834
中期キャッシュフロー	(231)	592	747	238
最後期キャッシュフロー	**495**	**1,087**	**1,834**	**2,072**

バランスシート（10億ドン）	2021	2022	2023F	2024F
現金及び現金相当	496	1,087	1,457	1,755
短期的な投資	2,168	1,043	1,270	1,398
短期未収金	763	878	1,169	1,276
棚卸資産	550	1,095	678	1,180
他の短期的な資産	59	66	107	107
短期資産	4,036	4,169	4,681	5,715
有形固定資産	5,821	8,581	7,862	7,433
建設中長期資産	4,608	2,049	2,579	3,423
長期資産	278	240	240	240
他の長期資産	656	553	1,397	2,373
長期投資	12,040	12,846	13,084	14,834
総資産	**16,076**	**17,015**	**17,765**	**20,549**
買掛金	300	343	408	401
短期借入	1,448	748	765	830
他の短期借入	702	1,231	1,251	1,330
短期借入総額	2,450	2,322	2,424	2,561
長期借入	2,085	2,720	2,856	3,359
他の長期借入	6,513	5,844	5,667	5,546
長期借入総額	8,598	8,564	8,523	8,905
借入総額	**11,048**	**10,886**	**10,947**	**11,466**
出資金	3,000	3,300	3,300	3,300
株式会社化による資本剰余金	42	44	44	44
未処分利益	686	1,402	2,066	4,339
他の株主資本	1,300	1,382	1,408	1,400
少数株主持分	1,128	1,181	1,181	1,181
株主資本	5,028	6,128	6,818	9,083
総資本	**16,076**	**17,014**	**17,765**	**20,549**
流行中株数（100万株）	330	330	330	330

指数(%)	2021	2022	2023F	2024F
支払能力				
流動比率	1.65	1.80	2.54	2.86
当座比率	1.42	1.32	2.33	2.40
資本構成				
負債比率/総資産	0.69	0.64	0.58	0.53
負債比率/株主資本	2.20	1.78	1.40	1.13
稼働能力				
棚卸資産回転期間	56	68	57	60
売掛金回収期間	37	25	32	31
買掛金回収期間	31	27	28	28
CCC	62	66	61	63
利益性				
売上総利益率	17.14%	40.87%	42.02%	42.99%
税引後利益率	13.44%	27.41%	28.92%	30.08%
ROE	11.50%	33.48%	26.85%	22.27%
ROA	3.60%	12.06%	11.18%	10.45%
評価				
P/E	43.2	5.7	7.3	6.9
P/B	5.0	2.5	2.3	1.7
P/S	5.1	1.4	1.8	1.8
成長率（前年同期比）				
売上高	-20%	74%	21%	1%
税引後利益	-39%	246%	28%	5%
税引前利益	-48%	270%	19%	5%

利用規約

本レポートはベトナム投資開発銀行証券株式会社（BSC）の作成によるレポートで、週間内の証券市場状況及びマクロ経済に関する分析、一般情報を提供するものです。本レポートはいかなる法人または個人の要求により作成されたレポートではありません。投資家は参考資料として本レポートの分析、評価、一般情報をご利用下さい。本レポートの情報、評価、予告などは信頼的なデータ源に基づいたものです。しかし、当社は掲載される情報の正確性に対していかなる保証もなされるものではありません。情報の使用に関して、またはその使用の結果に関して、その他の事項に関して、いかなる保証も負担いたしません。本レポートに掲載される評価や観点は現時点の考慮に基づいたものです。しかし、評価や観点は予告なしに変更されることがありますので、あらかじめご了承ください。本レポートの著作権者はベトナム投資開発銀行証券株式会社であるので、当社の書面による事前の許可なく、いかなる形式またはいかなる手段によっても、複製、再出版は著作権法、プライバシーに関する法律に違反することになります。当社の書面による事前の許可なく、いかなる形式またはいかなる手段によっても、複製、再出版または転送することを禁じます。

BSC 本社

Tầng 10&11 Tháp BIDV

35 Hàng Vôi, Hoàn Kiếm, Hà Nội

Tel: +84439352722

Fax: +84422200669

BSC ホーチミン 支店

Tầng 9 Tòa nhà 146 Nguyễn Công Trứ

Quận 1, Tp.Hồ Chí Minh

Tel: +84838218885

Fax: +84838218510

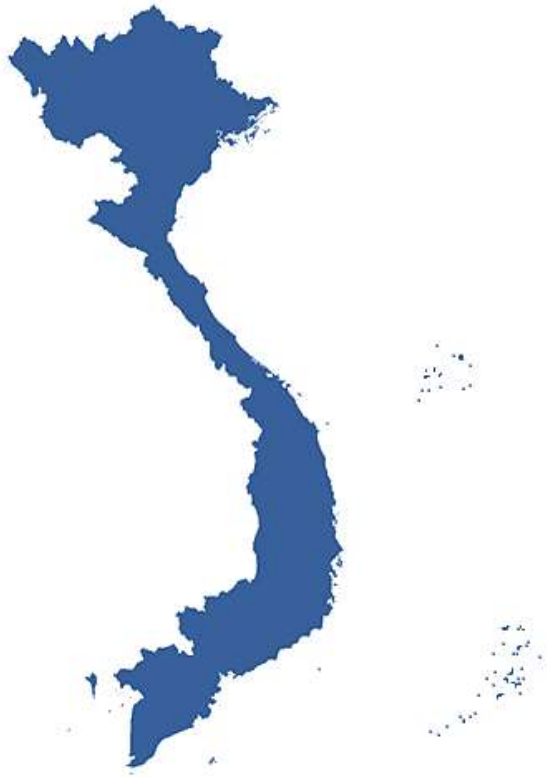

https://www.bsc.com.vn

https://www.facebook.com/BIDVSecurities

Bloomberg: RESP BSCV <GO>